

**ГОРОДСКОЙ ОКРУГ ХАНТЫ-МАНСИЙСК  
ХАНТЫ-МАНСИЙСКОГО АВТОНОМНОГО ОКРУГА-ЮГРЫ  
МУНИЦИПАЛЬНОЕ БЮДЖЕТНОЕ ОБРАЗОВАТЕЛЬНОЕ  
УЧРЕЖДЕНИЕ «ЦЕНТР ОБРАЗОВАНИЯ № 7  
ИМЕНИ ДУНИНА-ГОРКАВИЧА АЛЕКСАНДРА АЛЕКСАНДРОВИЧА»  
(МБОУ «ЦЕНТР ОБРАЗОВАНИЯ № 7 ИМ. ДУНИНА-ГОРКАВИЧА А.А.»)**

628007, Российская Федерация, Тюменская область  
Ханты-Мансийский автономный округ-Югра,  
г. Ханты-Мансийск, ул. Строителей, 90б

Тел./факс: 8 (3467) 38-88-31  
Электронная почта: school7.hm @  
yandex.ru  
Сайт: <http://school7-hm.ucoz.net/>

**«Принято»**

решением педагогического совета  
МБОУ «Центр образования № 7  
имени Дунина-Горкавича А.А.»  
Протокол № 4 от «29» мая 2023г.

**«Согласовано»**

Председатель            Управляющего  
Совета  
МБОУ «Центр образования №7  
им. Дунина-Горкавича А.А.  
Фурсова Е.Ю. \_\_\_\_\_  
Протокол № \_\_\_\_\_ от  
« \_\_\_\_ » \_\_\_\_\_ 20 \_\_\_\_ г.

**«Утверждено»**

Директор  
МБОУ «Центр образования №7  
им. Дунина-Горкавича А.А.  
Букренева К.Г. \_\_\_\_\_  
Приказ № \_\_\_\_\_ от  
« \_\_\_\_ » \_\_\_\_\_ 20 \_\_\_\_ г.

# ОСНОВНАЯ ОБРАЗОВАТЕЛЬНАЯ ПРОГРАММА ДОШКОЛЬНОГО ОБРАЗОВАНИЯ

(разработанная в соответствии с ФГОС ДО и ФОП ДО)

г. Ханты-Мансийск, 2023

## СОДЕРЖАНИЕ ПРОГРАММЫ

№ п/п	Наименование разделов	Страницы
<b>I</b>	<b>ОБЩИЕ ПОЛОЖЕНИЯ</b>	<b>4</b>
1.1	Введение	4
1.2	Список используемых сокращений	8
<b>II</b>	<b>ЦЕЛЕВОЙ РАЗДЕЛ</b>	<b>8</b>
2.1	<b>Пояснительная записка</b>	<b>8</b>
2.1.1	Цель и задачи реализации Программы	8
2.1.2	Принципы и подходы к формированию Программы	9
2.1.3	Значимые для разработки и реализации Программы характеристики	10
2.2	<b>Планируемые результаты реализации Программы</b>	<b>11</b>
2.2.1	Целевые ориентиры	11
2.2.2	Возрастные особенности развития детей	12
2.2.3	Ожидаемые образовательные результаты	13
2.2.4	Планируемые результаты на этапе завершения освоения Программы	13
2.2.5	Система оценки результатов освоения Программы	16
2.3	<b>Педагогическая диагностика достижения планируемых результатов</b>	<b>17</b>
<b>III</b>	<b>СОДЕРЖАТЕЛЬНЫЙ РАЗДЕЛ</b>	<b>23</b>
3.1	<b>Задачи и содержание образования (обучения и воспитания) по образовательным областям</b>	<b>23</b>
3.2	<b>Описание образовательной деятельности в соответствии с направлениями развития ребенка, представленными в пяти образовательных областях</b>	<b>23</b>
3.2.1	Социально-коммуникативное развитие	23
3.2.2	Познавательное развитие	24
3.2.3	Речевое развитие	24
3.2.4	Художественно-эстетическое развитие	25
3.2.5	Физическое развитие	25
3.3	<b>Часть формируемая участниками образовательных отношений</b>	<b>27</b>
3.4	<b>Вариативные формы, способы, методы и средства реализации Программы</b>	<b>40</b>
3.4.1	Формы реализации Программы в соответствии с видом детской деятельности и возрастными особенностями детей	41
3.4.2	Методы для достижения задач воспитания в ходе реализации Программы	44
3.4.3	Используемые средства при реализации Программы	45
3.5	<b>Особенности образовательной деятельности разных видов и культурных практик</b>	<b>45</b>
3.6	<b>Способы и направления поддержки детской инициативы</b>	<b>51</b>

3.7	<b>Особенности взаимодействия педагогического коллектива с семьями обучающихся</b>	54
3.8	<b>Направления и задачи коррекционно-развивающей работы</b>	58
3.9	<b>РАБОЧАЯ ПРОГРАММА ВОСПИТАНИЯ</b>	69
3.9.1	<i>Пояснительная записка</i>	69
3.9.2	<i>Целевой раздел Программы воспитания</i>	70
3.9.3	<i>Содержательный раздел Программы воспитания</i>	76
3.9.3.1	Интеграция воспитательных задач в образовательной области	76
3.9.3.2	Распорядок воспитательного процесса по реализации программы	77
3.9.3.3	Задачи воспитания в образовательных областях	83
3.9.3.4	События образовательной организации	94
3.9.3.5	Организация предметно-пространственной среды	95
3.9.4	<b>Организационный раздел Программы воспитания</b>	98
3.9.4.1	Кадровое обеспечение	98
3.9.4.2	Нормативно-методическое обеспечение реализации Программы воспитания	99
3.9.4.3	Требования к условиям работы с особыми категориями детей	99
IV	<b>ОРГАНИЗАЦИОННЫЙ РАЗДЕЛ ПРОГРАММЫ</b>	101
4.1	<b>Психолого-педагогические условия реализации программы</b>	101
4.1.1	Особенности организации развивающей предметно-пространственной среды	103
4.1.2	Материально-техническое обеспечение Программы, обеспеченность методическими материалами и средствами обучения и воспитания	104
4.2	<b>Примерный перечень литературных, музыкальных, художественных, анимационных произведений для реализации программы</b>	109
4.3	<b>Кадровые условия реализации Программы</b>	110
4.4	<b>Примерный режим и распорядок дня в дошкольных группах</b>	110
4.4.1	Режим сна, бодрствования и кормления детей от 0 до 1 года	112
4.4.2	Примерный режим дня в группе детей от 1 года до 2 лет	112
4.4.3	Примерный режим дня в группе детей от 2 до 3 лет	114
4.4.4	Примерный режим дня в дошкольных группах	115
4.5	<b>Федеральный календарный план воспитательной работы</b>	117
V	<b>ДОПОЛНИТЕЛЬНЫЙ РАЗДЕЛ ПРОГРАММЫ</b>	135
5.1	<b>Краткая презентация Программы</b>	135
VI	<b>ПЕРЕЧЕНЬ ЛИТЕРАТУРНЫХ ИСТОЧНИКОВ</b>	138
<b>Приложение 1. Примерный календарный план воспитательной работы</b>		<b>141</b>
<b>Приложение 2. Примерный перечень литературных, музыкальных, художественных, анимационных произведений для реализации Федеральной программы</b>		<b>157</b>

## 1. ОБЩИЕ ПОЛОЖЕНИЯ

### 1.1. Введение

Основная образовательная программа дошкольного образования (далее Программа) разработана с учетом ФГОС дошкольного образования, особенностей образовательного учреждения, образовательных потребностей и запросов воспитанников. Программа определяет цель, задачи, планируемые результаты, содержание и организацию образовательного процесса на уровне дошкольного образования.

Программа разработана в соответствии с федеральным государственным образовательным стандартом дошкольного образования (утвержден приказом Минобрнауки России от 17 октября 2013 г. № 1155, зарегистрировано в Минюсте России 14 ноября 2013 г., регистрационный № 30384; в редакции приказа Минпросвещения России от 8 ноября 2022 г. № 955, зарегистрировано в Минюсте России 6 февраля 2023 г., регистрационный № 72264) и федеральной образовательной программой дошкольного образования (утверждена приказом Минпросвещения России от 25 ноября 2022 г. № 1028, зарегистрировано в Минюсте России 28 декабря 2022 г., регистрационный № 71847).

В обязательной части Программы представлена Федеральная образовательная программа дошкольного образования, утвержденная приказом Министерства просвещения Российской Федерации от 25 ноября 2022 г. N 1028 и ряд парциальных программ по 5 образовательным областям.

***Программа разработана в соответствии с основными нормативно - правовыми документами по дошкольному образованию:***

- Указ Президента Российской Федерации от 7 мая 2018 г. № 204 «О национальных целях и стратегических задачах развития Российской Федерации на период до 2024 года»;
- Указ Президента Российской Федерации от 21 июля 2020 г. № 474 «О национальных целях развития Российской Федерации на период до 2030 года»;
- Указ Президента Российской Федерации от 9 ноября 2022 г. № 809 «Об утверждении основ государственной политики по сохранению и укреплению традиционных российских духовно-нравственных ценностей»
- Федеральный закон от 29 декабря 2012 г. № 273-ФЗ «Об образовании в Российской Федерации»;
- Федеральный закон от 31 июля 2020 г. № 304-ФЗ «О внесении изменений в Федеральный закон «Об образовании в Российской Федерации» по вопросам воспитания обучающихся»;
- Федеральный закон от 24 сентября 2022 г. № 371-ФЗ «О внесении изменений в Федеральный закон «Об образовании в Российской Федерации» и статью 1 Федерального закона «Об обязательных требованиях в Российской Федерации»;
- распоряжение Правительства Российской Федерации от 29 мая 2015 г. №

999-р «Об утверждении Стратегии развития воспитания в Российской Федерации на период до 2025 года»;

– Федеральный государственный образовательный стандарт дошкольного образования (утвержден приказом Минобрнауки России от 17 октября 2013 г. № 1155, зарегистрировано в Минюсте России 14 ноября 2013 г., регистрационный № 30384; в редакции приказа Минпросвещения России от 8 ноября 2022 г. № 955, зарегистрировано в Минюсте России 6 февраля 2023 г., регистрационный № 72264);

- Федеральная образовательная программа дошкольного образования (утверждена приказом Минпросвещения России от 25 ноября 2022 г. № 1028, зарегистрировано в Минюсте России 28 декабря 2022 г., регистрационный № 71847);

– Порядок организации и осуществления образовательной деятельности по основным общеобразовательным программам – образовательным программам дошкольного образования (утверждена приказом Минпросвещения России от 31 июля 2020 года № 373, зарегистрировано в Минюсте России 31 августа 2020 г., регистрационный № 59599);

– Санитарные правила СП 2.4.3648-20 «Санитарно-эпидемиологические требования к организациям воспитания и обучения, отдыха и оздоровления детей и молодежи (утверждены постановлением Главного государственного санитарного врача Российской Федерации от 28 сентября 2020 г. № 28, зарегистрировано в Минюсте России 18 декабря 2020 г., регистрационный № 61573);

– Устав МБОУ «Центр образования № 7 им. Дунина-Горкавича А.А.» (дошкольное отделение);

– Программа воспитания МБОУ «Центр образования № 7 им. Дунина-Горкавича А.А.» (дошкольное отделение).

Федеральная программа позволяет реализовать несколько основополагающих функций дошкольного уровня образования:

1) обучение и воспитание ребенка дошкольного возраста как гражданина Российской Федерации, формирование основ его гражданской и культурной идентичности на соответствующем его возрасту содержании доступными средствами;

2) создание единого ядра содержания дошкольного образования (далее - ДО), ориентированного на приобщение детей к традиционным духовно-нравственным и социокультурным ценностям российского народа, воспитание подрастающего поколения как знающего и уважающего историю и культуру своей семьи, большой и малой Родины;

3) создание единого федерального образовательного пространства воспитания и обучения детей от рождения до поступления в общеобразовательную организацию, обеспечивающего ребенку и его родителям (законным представителям) равные, качественные условия ДО, вне зависимости от места проживания.

ООП ДО определяет единые для Российской Федерации базовые объем и

содержание ДО, осваиваемые обучающимися в организациях, осуществляющих образовательную деятельность (далее - ДОО), и планируемые результаты освоения образовательной программы.

*Федеральная программа разработана в соответствии с федеральным государственным образовательным стандартом дошкольного образования.*

Программа *отвечает образовательному запросу социума*, обеспечивает развитие личности детей дошкольного возраста в различных видах общения и деятельности с учетом их возрастных, индивидуальных, психологических и физиологических особенностей, в том числе достижение детьми дошкольного возраста уровня развития, необходимого и достаточного для успешного освоения ими образовательных программ начального общего образования, на основе индивидуального подхода к детям дошкольного возраста и специфичных для детей дошкольного возраста видов деятельности.

Программа состоит из обязательной части и части, формируемой участниками образовательных отношений. Обе части являются взаимодополняющими и необходимыми с точки зрения реализации требований ФГОС ДО.

Обязательная часть Программы соответствует ФООП ДО и обеспечивает:

- ◆ воспитание и развитие ребенка дошкольного возраста как гражданина Российской Федерации, формирование основ его гражданской и культурной идентичности на доступном его возрасту содержании доступными средствами;
- ◆ создание единого ядра содержания дошкольного образования (далее – ДО), ориентированного на приобщение детей к духовно-нравственным и социокультурным ценностям российского народа, воспитание подрастающего поколения как знающего и уважающего историю и культуру своей семьи, большой и малой Родины;
- ◆ создание единого федерального образовательного пространства воспитания и обучения детей от рождения до поступления в начальную школу, обеспечивающего ребенку и его родителям (законным представителям), равные, качественные условия ДО, вне зависимости от места и региона проживания.

В части, формируемой участниками образовательных отношений, представлены выбранные участниками образовательных отношений программы, направленные на развитие детей в образовательных областях, видах деятельности и культурных практиках (парциальные образовательные программы), отобранные с учетом приоритетных направлений, климатических особенностей, а также для обеспечения коррекции нарушений развития и ориентированные на потребность детей и их родителей:

Объем обязательной части Программы составляет не менее 60% от ее общего объема; части, формируемой участниками образовательных отношений, не более 40%.

Программа представляет собой учебно-методическую документацию, в составе которой:

– программа воспитания;

- режим и распорядок дня для всех возрастных групп ДО;
- календарный план воспитательной работы.

В соответствии с требованиями ФГОС ДО в Программе содержится целевой, содержательный и организационный разделы.

**- В целевом разделе Программы** представлены:

- ◆ цели;
- ◆ задачи;
- ◆ принципы и подходы к ее формированию;
- ◆ планируемые результаты освоения Программы в младенческом, раннем, дошкольном возрастах, а также на этапе завершения освоения Программы;
- ◆ характеристики особенностей развития детей младенческого, раннего и дошкольного возрастов;
- ◆ подходы к педагогической диагностике планируемых результатов.

**- Содержательный раздел Программы** включает описание:

- ◆ задач и содержания образовательной деятельности по каждой из образовательных областей для всех возрастных групп обучающихся (социально-коммуникативное, познавательное, речевое, художественно-эстетическое, физическое развитие) в соответствии с федеральной программой и с учетом используемых методических пособий, обеспечивающих реализацию данного содержания.
- ◆ вариативных форм, способов, методов и средств реализации Федеральной программы с учетом возрастных и индивидуальных особенностей воспитанников, специфики их образовательных потребностей и интересов;
- ◆ особенностей образовательной деятельности разных видов и культурных практик;
- ◆ способов поддержки детской инициативы;
- ◆ особенностей взаимодействия педагогического коллектива с семьями обучающихся;
- ◆ образовательной деятельности по профессиональной коррекции нарушений развития детей.

Содержательный раздел включает рабочую программу воспитания, которая раскрывает задачи и направления воспитательной работы, предусматривает приобщение детей к российским традиционным духовным ценностям, включая культурные ценности своей этнической группы, правилам и нормам поведения в российском обществе.

**- Организационный раздел Программы** включает описание: психолого-

- ◆ педагогических и кадровых условий реализации Программы;
- ◆ организации развивающей предметно-пространственной среды (далее – РППС);
- ◆ материально-техническое обеспечение Программы;
- ◆ обеспеченность методическими материалами и средствами обучения и воспитания.

В разделе представлены режим и распорядок дня во всех возрастных МБОУ «Центр образования № 7 им. Дунина-Горкавича А.А.» (дошкольное отделение)

группах, календарный план воспитательной работы.

## 1.2. Список используемых сокращений

Таблица 1

МБОУ «Центр образования № 7 им. Дунина-Горкавича А.А.)	Муниципальное бюджетное общеобразовательное учреждение «Центр образования № 7 имени Дунина-Горкавича Александра Александровича»
ДО	Дошкольное образование
ООП ДО	Основная образовательная программа дошкольного образования
ОВЗ	Ограниченные возможности здоровья
ФГОС ДО	Федеральный государственный образовательный стандарт дошкольного образования
ИКТ	Информационно-коммуникационные технологии
УМК	Учебно-методический комплект
КМП	Консультационно-методический пункт
ФОП ДО	Федеральная образовательная программа дошкольного образования, утвержденная приказом Министерства просвещения Российской Федерации от 25 ноября 2022 г. № 1028
КРР	Коррекционно-развивающая работа

## II. ЦЕЛЕВОЙ РАЗДЕЛ

Целевой раздел включает в себя пояснительную записку, планируемые результаты освоения программы и описание подходов к педагогической диагностике достижений планируемых результатов.

### 2.1. Пояснительная записка

#### 2.1.1. Цель и задачи реализации основной образовательной программы дошкольного образования

##### *Обязательная часть*

➤ **Цель Программы.** *Разностороннее развитие ребенка в период дошкольного детства с учетом возрастных и индивидуальных особенностей на основе духовно-нравственных ценностей российского народа, исторических и национально-культурных традиций.*

*К традиционным российским духовно-нравственным ценностям относятся, прежде всего, жизнь, достоинство, права и свободы человека, патриотизм, гражданственность, служение Отечеству и ответственность за его судьбу, высокие нравственные идеалы, крепкая семья, созидательный труд, приоритет духовного над материальным, гуманизм, милосердие, справедливость, коллективизм, взаимопомощь и взаимоуважение, историческая память и преемственность поколений, единство народов России.*



## ➤ *Задачи реализации Программы*

### *Обязательная часть*

- ◆ обеспечение единых для Российской Федерации содержания ДО и планируемых результатов освоения образовательной программы ДО;
- ◆ приобщение детей (в соответствии с возрастными особенностями) к базовым ценностям российского народа - жизнь, достоинство, права и свободы человека, патриотизм, гражданственность, высокие нравственные идеалы, крепкая семья, созидательный труд, приоритет духовного над материальным, гуманизм, милосердие, справедливость, коллективизм, взаимопомощь и взаимоуважение, историческая память и преемственность поколений, единство народов России; создание условий для формирования ценностного отношения к окружающему миру, становления опыта действий и поступков на основе осмысления ценностей;
- ◆ построение (структурирование) содержания образовательной деятельности на основе учета возрастных и индивидуальных особенностей развития;
- ◆ создание условий для равного доступа к образованию для всех детей дошкольного возраста с учетом разнообразия образовательных потребностей и индивидуальных возможностей;
- ◆ охрана и укрепление физического и психического здоровья детей, в том числе их эмоционального благополучия;
- ◆ обеспечение развития физических, личностных, нравственных качеств и основ патриотизма, интеллектуальных и художественно-творческих способностей ребенка, его инициативности, самостоятельности и ответственности;
- ◆ обеспечение психолого-педагогической поддержки семьи и повышение компетентности родителей (законных представителей) в вопросах воспитания, обучения и развития, охраны и укрепления здоровья детей, обеспечения их безопасности;
- ◆ достижение детьми на этапе завершения ДО уровня развития, необходимого и достаточного для успешного освоения ими образовательных программ начального общего образования.

### *Задачи реализации Программы в части, формируемой участниками образовательных отношений*

- ◆ Развитие духовно-нравственной культуры ребенка, формирование ценностных ориентаций средствами традиционной народной культуры родного края.

## **2.1.2. Принципы и подходы к формированию Программы**

### *Обязательная часть*

В обязательной части Программа представлена Федеральной образовательной программой дошкольного образования, утвержденной приказом Министерства просвещения Российской Федерации от 25 ноября

2022 г. № 1028. Федеральная программа построена на следующих **принципах ДО, установленных ФГОС ДО:**

- полноценное проживание ребенком всех этапов детства (младенческого, раннего и дошкольного возрастов), обогащение (амплификация) детского развития;
- построение образовательной деятельности на основе индивидуальных особенностей каждого ребенка, при котором сам ребенок становится активным в выборе содержания своего образования, становится субъектом образования;
- признание ребенка полноценным участником (субъектом) образовательных отношений;
- поддержка инициативы детей в различных видах деятельности;
- сотрудничество ДООУ с семьей;
- приобщение детей к социокультурным нормам, традициям семьи, общества и государства;
- формирование познавательных интересов и познавательных действий ребенка в различных видах деятельности;
- возрастная адекватность дошкольного образования (соответствие условий, требований, методов возрасту и особенностям развития);
- учет этнокультурной ситуации развития детей.

**Принципы и подходы к формированию Программы в части, формируемой участниками образовательных отношений**

- ◆ отражение в тематике образовательного процесса региональных особенностей;
- ◆ построение образовательного процесса с использованием социоигровых технологий, проектной деятельности;
- ◆ построение образовательной деятельности на здоровьесберегающих подходах, которые в свою очередь предполагают формирование у дошкольников осмысленного отношения к здоровью, как важной жизненной ценности;
- ◆ достижение воспитанниками готовности к школе; существенным моментом в работе педагогического коллектива является переход ребёнка из детского сада в начальную школу, а именно обеспечение необходимого и достаточного уровня развития ребёнка для успешного освоения им образовательных программ начальной ступени общего образования, обеспечение преемственности на данных ступенях образования.

***2.1.3. Значимые для разработки и реализации Программы характеристики***

МБОУ «Центр образования № 7 им. Дунина-Горкавича А.А.» всего функционирует 11 групп для детей от 2 мес. до 7 лет. Проектная мощность – 740 детей.

***Функции и полномочия учредителя*** Учреждения осуществляет Департамент образования администрации города Ханты-Мансийска (далее - Учредитель).

Руководитель – **Букренева Ксения Геннадьевна**. Учреждение имеет лицензии на право осуществления образовательной деятельности.

**Режим работы** ДО: понедельник - пятница 7-00 до 19-00. Выходные дни: суббота, воскресенье, праздничные дни, выходные, установленные действующим законодательством.

**Основной структурной единицей** ДО является группа детей дошкольного возраста. Классификация возрастных групп соответствует ФОП ДО и представляет группы: младенческого возраста (2 мес. – 1 год 6 мес.), раннего возраста (1 год 6 мес. – 3 года), младший дошкольный возраст (3-4 года), средний дошкольный возраст (4-5 лет), старший дошкольный возраст (5-7 лет).

**Комплектование ДО** проводится Департаментом образования администрации города Ханты-Мансийска, регламента предоставления муниципальной услуги «Приём заявлений, постановка на учёт и зачисление детей в образовательные учреждения, реализующие основную общеобразовательную программу дошкольного образования. Комплектование ДО осуществляется комиссией в соответствии с электронной очередью.

**Электронная почта и адрес сайта ДО:** [School7.hm@yandex.ru](mailto:School7.hm@yandex.ru), сайт: <https://vk.com/mamontyonok7>

Основными участниками реализации ООП ДО являются: воспитанники дошкольного возраста, родители (законные представители), педагоги.

Социальными заказчиками деятельности учреждения являются в первую очередь родители (законные представители) воспитанников. Поэтому коллектив ДО создаёт доброжелательную, психологически комфортную атмосферу, в основе которой лежит определенная система взаимодействия с родителями, взаимопонимание и сотрудничество.

## **2.2. Планируемые результаты реализации Программы**

### **2.2.1. Целевые ориентиры**

#### *Обязательная часть*

На основе целевых ориентиров ФГОС ДО в Программе сформулированы планируемые результаты её освоения детьми разных возрастных групп. Дифференциация данных планируемых результатов по возрастам произведена в соответствии с ФОП ДО (*п.15.1. – 15.4. раздел II ФОП ДО*).

Целевые ориентиры Программы выступают основаниями преемственности дошкольного и начального общего образования. При соблюдении требований к условиям реализации Программы целевые ориентиры предполагают формирование у детей дошкольного возраста предпосылок к учебной деятельности на этапе завершения ими дошкольного образования.

### ***2.2.2. Возрастные особенности развития детей***

В соответствии с ФГОС ДО специфика дошкольного возраста и системные особенности дошкольного образования делают неправомерными требования от ребенка дошкольного возраста конкретных образовательных достижений. Поэтому планируемые результаты освоения Программы представляют собой возрастные характеристики возможных достижений ребенка дошкольного возраста на разных возрастных этапах и к завершению дошкольного образования.

В соответствии с периодизацией психического развития ребенка согласно культурно-исторической психологии, дошкольное детство подразделяется на три возраста: младенческий (первое и второе полугодия жизни), ранний (от одного года до трех лет) и дошкольный возраст (от трех до семи лет).

ООП ДО охватывает возрастные периоды физического и психического развития детей с 2-х месяцев до 7-ми лет.

Обозначенные в Программе возрастные ориентиры «к одному году», «к трем годам» и так далее имеют условный характер, что предполагает широкий возрастной диапазон для достижения ребенком планируемых результатов. Это связано с неустойчивостью, гетерохронностью и индивидуальным темпом психического развития детей в дошкольном детстве, особенно при прохождении критических периодов. По этой причине ребенок может продемонстрировать обозначенные в планируемых результатах возрастные характеристики развития раньше или позже заданных возрастных ориентиров.

Степень выраженности возрастных характеристик возможных достижений может различаться у детей одного возраста по причине высокой индивидуализации их психического развития и разных стартовых условий освоения образовательной программы. Обозначенные различия не должны быть констатированы как трудности ребенка в освоении образовательной программы и не подразумевают его включения в соответствующую целевую группу.

Образовательная программа ДО обеспечивает всестороннее развитие детей в возрасте от 2-месяцев до 7 лет с учетом их возрастных и индивидуальных особенностей по всем основным направлениям Программы, обеспечивает достижение воспитанниками готовности к школьному обучению.

Содержание психолого-педагогической работы представлено по возрастным группам.

*\*Возрастные особенности развития детей и задачи развития для каждого возрастного периода Программы совпадают с Федеральной образовательной программой дошкольного образования, утвержденной приказом Министерства просвещения Российской Федерации от 25 ноября 2022 г. N 1028 (п.15.1-15.3).*

### **2.2.3. Ожидаемые образовательные результаты**

Ожидаемые образовательные результаты ООП ДО конкретизируют требования ФГОС ДО к планируемым результатам в обязательной части и части, формируемой участниками образовательных отношений, с учетом возрастных возможностей и индивидуальных различий (индивидуальных траекторий развития) детей, а также особенностей развития детей с ОВЗ.

\*Планируемые результаты каждого возрастного периода совпадают с планируемыми результатами Федеральной образовательной программе дошкольного образования, утвержденной приказом Министерства просвещения Российской Федерации от 25 ноября 2022 г. N 1028.

### **2.2.4. Планируемые результаты на этапе завершения освоения Программы**

К концу дошкольного возраста:

- у ребенка сформированы основные физические и нравственно-волевые качества;
- ребёнок владеет основными движениями и элементами спортивных игр, может контролировать свои движение и управлять ими;
- ребёнок соблюдает элементарные правила здорового образа жизни и личной гигиены;
- ребёнок результативно выполняет физические упражнения (общеразвивающие, основные движения, спортивные), участвует в туристских пеших прогулках, осваивает простейшие туристские навыки, ориентируется на местности;
- ребёнок проявляет элементы творчества в двигательной деятельности; ребёнок проявляет нравственно-волевые качества, самоконтроль и может осуществлять анализ своей двигательной деятельности;
- ребёнок проявляет духовно-нравственные качества и основы патриотизма в ходе занятий физической культурой и ознакомлением с достижениями российского спорта;
- ребёнок имеет начальные представления о правилах безопасного поведения в двигательной деятельности; о том, что такое здоровье, понимает, как поддержать, укрепить и сохранить его;
- ребёнок владеет навыками личной гигиены, может заботливо относиться к своему здоровью и здоровью окружающих, стремится оказать помощь и поддержку другим людям;
- ребёнок соблюдает элементарные социальные нормы и правила поведения в различных видах деятельности, взаимоотношениях со взрослыми и сверстниками;
- ребёнок владеет средствами общения и способами взаимодействия со взрослыми и сверстниками; способен понимать и учитывать интересы и чувства других;
- договариваться и дружить со сверстниками; старается разрешать возникающие конфликты конструктивными способами;

- ребёнок способен понимать свои переживания и причины их возникновения, регулировать свое поведение и осуществлять выбор социально одобряемых действий в конкретных ситуациях, обосновывать свои ценностные ориентации;
- ребёнок стремится сохранять позитивную самооценку;
- ребёнок проявляет положительное отношение к миру, разным видам труда, другим людям и самому себе;
- у ребёнка выражено стремление заниматься социально значимой деятельностью;
- ребёнок способен откликаться на эмоции близких людей, проявлять эмпатию (сочувствие, сопереживание, содействие);
- ребёнок способен к осуществлению социальной навигации как ориентации в социуме и соблюдению правил безопасности в реальном и цифровом взаимодействии;
- ребёнок способен решать адекватные возрасту интеллектуальные, творческие и личностные задачи; применять накопленный опыт для осуществления различных видов детской деятельности, принимать собственные решения и проявлять инициативу;
- ребёнок владеет речью как средством коммуникации, ведет диалог со взрослыми и сверстниками, использует формулы речевого этикета в соответствии с ситуацией общения, владеет коммуникативно-речевыми умениями;
- ребёнок знает и осмысленно воспринимает литературные произведения различных жанров, имеет предпочтения в жанрах литературы, проявляет интерес к книгам познавательного характера, определяет характеры персонажей, мотивы их поведения, оценивает поступки литературных героев;
- ребёнок обладает начальными знаниями о природном и социальном мире, в котором он живет: элементарными представлениями из области естествознания, математики, истории, искусства и спорта, информатики и инженерии и тому подобное; о себе, собственной принадлежности и принадлежности других людей к определенному полу; составе семьи, родственных отношениях и взаимосвязях, семейных традициях; об обществе, его национально-культурных ценностях; государстве и принадлежности к нему;
- ребёнок проявляет любознательность, активно задает вопросы взрослым и сверстникам; интересуется субъективно новым и неизвестным в окружающем мире; способен самостоятельно придумывать объяснения явлениям природы и поступкам людей; склонен наблюдать, экспериментировать; строить смысловую картину окружающей реальности, использует основные культурные способы деятельности;
- ребёнок имеет представление о жизни людей в России, имеет некоторые представления о важных исторических событиях Отечества; имеет представление о многообразии стран и народов мира;
- ребёнок способен применять в жизненных и игровых ситуациях знания о

- количестве, форме, величине предметов, пространстве и времени, умения считать, измерять, сравнивать, вычислять и тому подобное;
- ребёнок имеет разнообразные познавательные умения: определяет противоречия, формулирует задачу исследования, использует разные способы и средства проверки предположений: сравнение с эталонами, классификацию, систематизацию, некоторые цифровые средства и другое;
  - ребёнок имеет представление о некоторых наиболее ярких представителях живой природы России и планеты, их отличительных признаках, среде обитания, потребностях живой природы, росте и развитии живых существ; свойствах неживой природы, сезонных изменениях в природе, наблюдает за погодой, живыми объектами, имеет сформированный познавательный интерес к природе, осознанно соблюдает правила поведения в природе, знает способы охраны природы, демонстрирует заботливое отношение к ней;
  - ребёнок способен воспринимать и понимать произведения различных видов искусства, имеет предпочтения в области музыкальной, изобразительной, театрализованной деятельности;
  - ребёнок выражает интерес к культурным традициям народа в процессе знакомства с различными видами и жанрами искусства; обладает начальными знаниями об искусстве;
  - ребёнок владеет умениями, навыками и средствами художественной выразительности в различных видах деятельности и искусства; использует различные технические приемы в свободной художественной деятельности;
  - ребёнок участвует в создании индивидуальных и коллективных творческих работ, тематических композиций к праздничным утренникам и развлечениям, художественных проектах;
  - ребёнок самостоятельно выбирает технику и выразительные средства для наиболее точной передачи образа и своего замысла, способен создавать сложные объекты и композиции, преобразовывать и использовать с учётом игровой ситуации;
  - ребёнок владеет разными формами и видами игры, различает условную и реальную ситуации, предлагает и объясняет замысел игры, комбинирует сюжеты на основе реальных, вымышленных событий, выполняет несколько ролей в одной игре, подбирает разные средства для создания игровых образов, согласовывает свои интересы с интересами партнеров по игре, управляет персонажами в режиссерской игре;
  - ребёнок проявляет интерес к игровому экспериментированию с предметами, к развивающим и познавательным играм, в играх с готовым содержанием и правилами может объяснить содержание и правила игры другим детям, в совместной игре следит за точным выполнением правил всеми участниками;
  - ребёнок способен планировать свои действия, направленные на достижение конкретной цели; демонстрирует сформированные предпосылки

к учебной деятельности и элементы готовности к школьному обучению.

### ***2.2.5. Система оценки результатов освоения Программы***

#### *Обязательная часть*

В соответствии с ФГОС ДО, ожидаемые образовательные результаты не подлежат непосредственной оценке, в том числе в виде педагогической диагностики (мониторинга), и не являются основанием для их формального сравнения с реальными достижениями детей. Они не являются основой объективной оценки соответствия установленным требованиям образовательной деятельности и подготовки детей.

Как следует из ФГОС ДО, целевые ориентиры не могут служить непосредственным основанием при решении управленческих задач, включая: аттестацию педагогических кадров; оценку качества образования; оценку как итогового, так и промежуточного уровня развития детей, в том числе в рамках мониторинга (в том числе в форме тестирования, с использованием методов, основанных на наблюдении, или иных методов измерения результативности детей); оценку выполнения муниципального (государственного) задания посредством их включения в показатели качества выполнения задания; распределение стимулирующего фонда оплаты труда работников ДО.

Освоение Программы в учреждении не сопровождается проведением промежуточных аттестации и итоговой аттестации воспитанников.

Для этого педагог использует инструментарий оценки своей работы, который позволяет ему оптимальным образом выстраивать взаимодействие с детьми.

В представленной системе оценки результатов освоения Программы отражены современные тенденции, связанные с изменением понимания оценки качества дошкольного образования. В первую очередь, речь идет о постепенном смещении акцента с объективного (тестового) подхода в сторону аутентичной оценки. В основе аутентичной оценки лежат следующие принципы. Во-первых, она строится в основном на анализе реального поведения ребенка, а не на результате выполнения специальных заданий. Информация фиксируется посредством прямого наблюдения за поведением ребенка. Результаты наблюдения педагог получает в естественной среде (в игровых ситуациях, в ходе режимных моментов, на занятиях). Аутентичные оценки могут давать взрослые, которые проводят с ребенком много времени, хорошо знают его поведение, аутентичная оценка максимально структурирована. И наконец, если в случае тестовой оценки родители далеко не всегда понимают смысл полученных данных, а потому нередко выражают негативное отношение к тестированию детей, то в случае аутентичной оценки ответы им понятны. Родители могут стать партнерами педагога при поиске ответа на тот или иной вопрос.



## 2.3. Педагогическая диагностика достижения планируемых результатов

### *Обязательная часть*

Педагогическая диагностика достижений планируемых результатов направлена на изучение деятельностных умений ребенка, его интересов, предпочтений, склонностей, личностных особенностей, способов взаимодействия со взрослыми и сверстниками. Она позволяет выявлять особенности и динамику развития ребенка, составлять на основе полученных данных **индивидуальные образовательные маршруты** освоения образовательной программы, своевременно вносить изменения в планирование, содержание и организацию образовательной деятельности.

Цель педагогической диагностики, а также особенности ее проведения определяются требованиями ФГОС ДО.

При реализации Программы может проводиться **оценка индивидуального развития детей** (п. 3.2.3 ФГОС ДО), которая осуществляется педагогом в рамках педагогической диагностики.

Специфика педагогической диагностики достижения планируемых образовательных результатов обусловлена следующими требованиями ФГОС ДО:

❖ *планируемые результаты освоения основной образовательной программы ДО заданы как целевые ориентиры ДО и представляют собой социально-нормативные возрастные характеристики возможных достижений ребенка на разных этапах дошкольного детства;*

❖ *целевые ориентиры не подлежат непосредственной оценке, в том числе и в виде педагогической диагностики (мониторинга), и не являются основанием для их формального сравнения с реальными достижениями детей и основой объективной оценки соответствия установленным требованиям образовательной деятельности и подготовки детей (п. 4.3 ФГОС ДО; п.16.3 раздел II ФОП ДО).*

❖ *освоение Программы не сопровождается проведением промежуточных аттестаций и итоговой аттестации обучающихся (п. 4.3 ФГОС ДО).*

Данные положения подчеркивают направленность педагогической диагностики на оценку индивидуального развития детей дошкольного возраста, на основе которой определяется эффективность педагогических действий и осуществляется их дальнейшее планирование.

Результаты педагогической диагностики (мониторинга) могут использоваться исключительно для решения следующих *образовательных задач*:

1) индивидуализации образования (в том числе поддержки ребенка, построения его образовательной траектории или профессиональной коррекции особенностей его развития);

2) оптимизации работы с группой детей.

*Периодичность проведения педагогической диагностики:*

- на начальном этапе освоения ребенком образовательной программы в

зависимости от времени его поступления в учреждение (*стартовая диагностика*);

- на завершающем этапе освоения программы его возрастной группой (*заключительная диагностика*).

При проведении диагностики на начальном этапе учитывается адаптационный период пребывания ребенка в группе. Сравнение результатов стартовой и финальной диагностики позволяет выявить индивидуальную динамику развития ребенка.

*Педагогическая диагностика индивидуального развития детей проводится педагогом в произвольной форме на основе малоформализованных диагностических методов: наблюдения, свободных бесед с детьми, анализа продуктов детской деятельности (рисунков, работ по лепке, аппликации, построек, поделок и тому подобное), специальных диагностических ситуаций.*

➤ При необходимости педагог может использовать специальные методики диагностики физического, коммуникативного, познавательного, речевого, художественно-эстетического развития.

Основным методом педагогической диагностики является наблюдение. Ориентирами для наблюдения являются возрастные характеристики развития ребенка. Они выступают как обобщенные показатели возможных достижений детей на разных этапах дошкольного детства в соответствующих образовательных областях. Педагог наблюдает за поведением ребенка в деятельности (игровой, общении, познавательно-исследовательской, изобразительной, конструировании, двигательной), разных ситуациях (в режимных процессах, в группе и на прогулке, совместной и самостоятельной деятельности детей и других ситуациях).

В процессе наблюдения педагог отмечает особенности проявления ребенком личностных качеств, деятельностных умений, интересов, предпочтений, фиксирует реакции на успехи и неудачи, поведение в конфликтных ситуациях и тому подобное.

Наблюдая за поведением ребенка, педагог обращает внимание на частоту проявления каждого показателя, самостоятельность и инициативность ребенка в деятельности. Частота проявления указывает на периодичность и степень устойчивости показателя. Самостоятельность выполнения действия позволяет определить зону актуального и ближайшего развития ребенка. Инициативность свидетельствует о проявлении субъектности ребенка в деятельности и взаимодействии.

*Результаты наблюдения фиксируются в карте развития ребёнка, способ и форму их регистрации педагог выбирает самостоятельно.*

Педагог составляет ее самостоятельно, отразив показатели возрастного развития ребенка и критерии их оценивания. Фиксация данных наблюдения позволяет педагогу выявить и проанализировать динамику в развитии ребенка на определенном возрастном этапе, а также скорректировать образовательную деятельность с учетом индивидуальных особенностей развития ребенка и его

потребностей.

Результаты наблюдения дополняются беседами с детьми в свободной форме, что позволяет выявить причины поступков, наличие интереса к определенному виду деятельности, уточнить знания о предметах и явлениях окружающей действительности и другое.

➤ Анализ продуктов детской деятельности может осуществляться на основе изучения материалов портфолио ребенка (рисунков, работ по аппликации, фотографий работ по лепке, построек, поделок и другого). Полученные в процессе анализа качественные характеристики существенно дополняют результаты наблюдения за продуктивной деятельностью детей (изобразительной, конструктивной, музыкальной и другой деятельностью).

Педагогическая диагностика завершается анализом полученных данных, на основе которых педагог выстраивает взаимодействие с детьми, организует РППС, мотивирующую активную творческую деятельность обучающихся, составляет индивидуальные образовательные маршруты освоения образовательной Программы, осознанно и целенаправленно проектирует образовательный процесс.

➤ При необходимости используется психолого-педагогическая диагностика развития детей (выявление и изучение индивидуально-психологических особенностей детей, причин возникновения трудностей в освоении образовательной программы), которую проводят квалифицированные специалисты: педагоги-психологи. Участие ребенка в психолого-педагогической диагностике допускается только *с согласия* его родителей (законных представителей). Результаты психологической диагностики могут использоваться для решения задач психологического сопровождения и оказания адресной психологической помощи.

Педагогическая диагностика достижения планируемых результатов освоения Программы в части, формируемой участниками образовательных отношений дополняется следующими компонентами.

*Стартовая педагогическая диагностика* подводятся *в сентябре* каждого года.

*Заключительная педагогическая диагностика* подводятся *в апреле* каждого года.

*Индивидуальный образовательный маршрут ребёнка* включает в себя: дидактические игры, упражнения, подобранные педагогом индивидуально для каждого ребёнка, позволяющие повысить индивидуальный результат освоения программного содержания по образовательной области, либо разделу Программы.

***Критерии для определения результатов освоения основной образовательной программы дошкольного образования***

**Сформировано - 3**

Дети имеют предусмотренный программой запас умений, используют их для решения поставленных перед ними задач, справляются с заданием самостоятельно, без посторонней помощи и дополнительных (вспомогательных) вопросов. Владеют необходимыми навыками и применяют их. Ответы дают полные с объяснениями и рассуждениями, используют полные предложения. Речь спокойная, с достаточным запасом слов, оперируют предметными терминами.

**Частично сформировано - 2**

Дети имеют предусмотренный программой запас умений, используют их для решения поставленных задач. Однако им требуется помощь (подсказка) педагога, вспомогательные вопросы. При помощи взрослого, дети справляются с заданиями в полном объёме. Дети знакомы с необходимыми навыками и умеют использовать их, но для этого им нужна помощь. Ответы дают с объяснениями и рассуждениями, применяют сложные и простые предложения и словосочетания. Речь соответствует возрасту с достаточным запасом слов, дети оперируют предметными терминами.

**Не сформировано - 1**

Дети имеют представления об умениях и навыках, предусмотренных программой для данного возраста, однако испытывают затруднения при их использовании. Если дети пытаются справиться сами, то делают это не в полном объёме. Помощь педагога и вспомогательные вопросы не оказывают значимого влияния на ответы, дети не всегда справляются с заданием, часто отмамливаются, отказываются выполнять задания или делают их с ошибками, соглашаются с предложенным вариантом, не вникая в суть задания. Ответы даются без объяснений и рассуждений. Дети применяют простые предложения и словосочетания. Речь односложная, с ограниченным запасом слов, не используют предметные термины. При использовании знаний для выполнения задания результат получается недостаточно качественным.

***Критерии для определения результатов освоения основной образовательной программы дошкольного образования в образовательной области «Физическое развитие»***

**Сформировано - 3**

Ребёнок выполняет общеразвивающие упражнения в заданном темпе, чётко, ритмично, выразительно. Владеет необходимыми навыками и применяет их самостоятельно. Без помощи взрослого, выполняет перестроения, прыжки, метание, лазанье, ползание, упражнения с мячом, со скакалкой, соблюдая технику движений, темп. Выполняет нормы по разделу «Физическая культура» для данного возраста, предусмотренные программой.

Принимает активное участие в спортивных и подвижных играх, умеет самостоятельно организовать игру, знает правила игр, проявляет творчество.

Ребёнок имеет предусмотренный программой запас знаний и умеет использовать их для решения задач, однако в некоторых случаях ему требуется помощь педагога.

### **Частично сформировано - 2**

В большинстве случаев ребёнок пытается справиться с заданиями сам, делает это в полном объёме, рекомендуемом программой для данного возраста. Ребёнок знает правила подвижных игр, может их объяснить, проявляет активность в организации игр, часто проявляет творчество, но при выполнении упражнений движения ребёнка бывают робкими. Ребёнок имеет навыки, предусмотренные программой для данного возраста, однако испытывает затруднения при выполнении упражнений. Недостаточно развита координация движений, не всегда справляется с заданием. Помощь педагога оказывает положительное влияние на действия ребёнка.

### **Не сформировано - 1**

Ребёнок малоактивен. При выполнении упражнений движения ребёнка робкие, неловкие, скованные. Ребёнок не имеет умений, предусмотренных программой для данного возраста, испытывает затруднения при выполнении упражнений. Плохо развита координация движений, редко проявляет творчество. Ребёнок не справляется с заданием, отказывается выполнять упражнения или делает их неправильно, по большинству компонентов не укладывается в нормы для данного возраста, предусмотренные программой, не проявляет желания заниматься физической деятельностью. Помощь педагога не оказывает значимого влияния на действия ребёнка.

## ***Критерии для определения результатов освоения основной образовательной программы дошкольного образования в образовательной области «Художественно-эстетическое развитие», в разделе «Музыкальная деятельность»***

### **Сформировано - 3**

Ребёнок умеет выразительно и ритмично двигаться в соответствии с разнообразным характером музыки, выполнять танцевальные движения (шаг с притопом, приставной шаг с приседанием, пружинящий шаг, боковой галоп, переменный шаг). Инсценирует игровые песни, придумывает варианты образных движений в играх и хороводах. Может петь песни в удобном диапазоне, исполняя их выразительно, правильно передавая мелодию (ускоряя, замедляя, усиливая и ослабляя звучание). Может петь индивидуально и коллективно, с сопровождением и без него. Внимательно слушает музыкальные произведения до конца, понимает, о чем поется в песне. Узнаёт песни по мелодии, различает звуки по высоте (в пределах квинты). Определяет жанр прослушанного произведения (марш, песня, танец) и инструмент, на котором оно исполняется. Различает части музыкального

произведения (вступление, заключение, запев, припев). Определяет общее настроение, характер музыкального произведения. Исполняет сольно и в ансамбле на ударных и звуковысотных детских музыкальных инструментах несложные песни и мелодии. Выполняет нормы в рамках раздел «Музыка» для данного возраста, предусмотренные программой.

### **Частично сформировано - 2**

Ребёнок имеет предусмотренный программой запас знаний и умеет использовать их для решения задач, однако в некоторых случаях ему требуется помощь педагога. В большинстве случаев ребёнок пытается справиться сам, делает это в полном объёме, рекомендуемом программой для данного возраста. Ребёнок поёт песни, активен, слушает музыкальное произведение внимательно. Ребенок хорошо двигается под музыку, если при выполнении движений затрудняется, повторяет за педагогом. Исполняет сольно и в ансамбле на ударных и звуковысотных детских музыкальных инструментах несложные песни и мелодии, часто проявляет активность, творчество.

### **Не сформировано - 1**

Ребёнок не в полном объёме владеет умениями, предусмотренными программой для данного возраста, испытывает затруднения при выполнении движений, в пении, в назывании музыкальных инструментов, музыку слушает невнимательно, отвлекается. Ребёнок не активен, выполняет движения под музыку робко, неловко, скованно. Плохо развита координация движений. Ребёнок не справляется с заданиями, отказывается петь песни, по большому числу компонентов не укладывается в нормы для данного возраста, предусмотренные программой.

### ***Мониторинг адаптации***

Учёт педагогами возрастных особенностей - гарант успешной адаптации детей к детскому саду. Сотрудники группы младшего возраста с самых первых дней пребывания ребёнка в дошкольном отделении стремятся установить доверительные отношения с детьми, помогают наладить контакты со сверстниками. Предусмотрено проведение мониторинга адаптации детей раннего возраста (1 год 6 мес. - 3 года) и младшего дошкольного возраста (3-4 года) к учреждению в период с 01 сентября по 30 сентября по следующим показателям:

- эмоциональный настрой ребёнка во время прихода в учреждение;
- отношение к расставанию с родителями;
- изменение показателей физического развития ребёнка;
- адаптация к режимным моментам;
- взаимодействие с коллективом сверстников;
- отношение ребёнка к уходу из учреждения.

### III. СОДЕРЖАТЕЛЬНЫЙ РАЗДЕЛ

#### 3.1. Задачи и содержание образования (обучения и воспитания) по образовательным областям

Программа определяет содержательные линии образовательной деятельности, реализуемые ДО по основным направлениям развития детей дошкольного возраста (социально-коммуникативного, познавательного, речевого, художественно-эстетического, физического развития).

В каждой образовательной области сформулированы задачи и содержание образовательной деятельности, предусмотренное для освоения в каждой возрастной группе детей в возрасте от 2 месяцев до 7 лет. Представлены задачи воспитания, направленные на приобщение детей к ценностям русского народа, формирование у них ценностного отношения к окружающему миру. Более конкретное и дифференцированное по возрастам описание воспитательных задач приводится в Программе воспитания.

*\*Целостность педагогического процесса в ДО обеспечивается реализацией Федеральной образовательной программы дошкольного образования, утвержденной приказом Министерства просвещения Российской Федерации от 25 ноября 2022 г. N 1028. Воспитание и обучение осуществляется на русском языке - государственном языке России.*

#### 3.2. Описание образовательной деятельности в соответствии с направлениями развития ребенка, представленными в пяти образовательных областях

##### *Обязательная часть*

Содержание ООП ДО обеспечивает развитие личности, мотивации и способностей детей в различных видах деятельности и охватывает следующие структурные единицы, представляющие определенные образовательные области развития и образования детей.

- ◆ *Социально-коммуникативное развитие.*
- ◆ *Познавательное развитие.*
- ◆ *Речевое развитие.*
- ◆ *Художественно-эстетическое развитие.*
- ◆ *Физическое развитие.*

*3.2.1. Социально-коммуникативное развитие* направлено на усвоение норм и ценностей, принятых в обществе, включая моральные и нравственные ценности; развитие умения общаться и взаимодействовать с партнерами по игре, совместной деятельности или обмену информацией; становление самостоятельности, целенаправленности и саморегуляции собственных действий; развитие социального и эмоционального интеллекта, эмоциональной отзывчивости, сопереживания; формирование уважительного

отношения и чувства принадлежности к своей семье и к сообществу детей и взрослых в Организации; развитие умения подчиняться правилам и социальным нормам; формирование позитивных установок к различным видам труда и творчества; формирование отношения к образованию как к одной из ведущих жизненных ценностей; формирование основ безопасного поведения в быту, социуме, природе.

*\*Основные цели и задачи соответствуют ООП ДО Федеральной образовательной программе дошкольного образования, утвержденной приказом Министерства просвещения Российской Федерации от 25 ноября 2022 г. N 1028. и включает подразделы:*

- ◆ социальные отношения;
- ◆ формирования основ гражданственности и патриотизма;
- ◆ трудовое воспитание;
- ◆ основы безопасного поведения.

**3.2.2. Познавательное развитие** предполагает развитие интересов детей, любознательности и познавательной мотивации; формирование познавательных действий, становление сознания; развитие воображения и творческой активности; формирование первичных представлений о себе, других людях, объектах окружающего мира, о свойствах и отношениях объектов окружающего мира (форме, цвете, размере, материале, звучании, ритме, темпе, количестве, числе, части и целом, пространстве и времени, движении и покое, причинах и следствиях и др.); о малой родине и Отечестве, представлений о социокультурных ценностях нашего народа, об отечественных традициях и праздниках, о планете Земля как общем доме людей, об особенностях ее природы, многообразии стран и народов мира.

*\*Основные цели и задачи соответствуют ООПДО Федеральной образовательной программе дошкольного образования, утвержденной приказом Министерства просвещения Российской Федерации от 25 ноября 2022 г. N 1028. и включает подразделы:*

- ◆ сенсорные эталоны и познавательные действия;
- ◆ окружающий мир;
- ◆ природа.

***от 2 до 7 лет***

- ◆ сенсорные эталоны и познавательные действия;
- ◆ математические представления;
- ◆ окружающий мир;
- ◆ природа.

**3.2.3. Речевое развитие** включает владение речью как средством общения и культуры; обогащение активного словаря; развитие связной, грамматически правильной диалогической и монологической речи; развитие речевого творчества; развитие звуковой и интонационной культуры речи, фонематического слуха; знакомство с книжной культурой, детской литературой, понимание на слух текстов различных жанров детской литературы; формирование звуковой аналитикосинтетической



активности как предпосылки обучения грамоте.

*\*Основные цели и задачи соответствуют ООПДО Федеральной образовательной программе дошкольного образования, утвержденной приказом Министерства просвещения Российской Федерации от 25 ноября 2022 г. N 1028. и включает подразделы:*

- формирование словаря;
- звуковая культура речи;
- грамматический строй речи;
- связная речь.

*с 4 до 7 лет*

- формирование словаря;
- звуковая культура речи;
- грамматический строй речи;
- связная речь;
- подготовка детей к обучению грамоте.

**3.2.4. Художественно-эстетическое развитие** предполагает развитие предпосылок ценностно-смыслового восприятия и понимания произведений искусства (словесного, музыкального, изобразительного), мира природы; становление эстетического отношения к окружающему миру; формирование элементарных представлений о видах искусства; восприятие музыки, художественной литературы, фольклора; стимулирование сопереживания персонажам художественных произведений; реализацию самостоятельной творческой деятельности детей (изобразительной, конструктивно-модельной, музыкальной и др.).

*\*Основные цели и задачи соответствуют ООПДО Федеральной образовательной программе дошкольного образования, утвержденной приказом Министерства просвещения Российской Федерации от 25 ноября 2022 г. N 1028. и включает подразделы:*

- ◆ приобщение к искусству;
- ◆ изобразительная деятельность;
- ◆ конструктивная деятельность;
- ◆ музыкальная деятельность;
- ◆ театрализованная деятельность;
- ◆ культурно-досуговая деятельность.

**3.2.5. Физическое развитие** включает приобретение опыта в следующих видах деятельности детей: двигательной, в том числе связанной с выполнением упражнений, направленных на развитие таких физических качеств, как координация и гибкость; способствующих правильному формированию опорно-двигательной системы организма, развитию равновесия, координации движения, крупной и мелкой моторики обеих рук, а также с правильным, не наносящим ущерба организму выполнением основных движений (ходьба, бег, мягкие прыжки, повороты в обе стороны), формирование начальных

представлений о некоторых видах спорта, овладение подвижными играми с правилами; становление целенаправленности и саморегуляции в двигательной сфере; становление ценностей здорового образа жизни, овладение его элементарными нормами и правилами (в питании, двигательном режиме, закаливании, при формировании полезных привычек и др.).

*Основные цели и задачи соответствуют ООП ДО Федеральной образовательной программе дошкольного образования, утвержденной приказом Министерства просвещения Российской Федерации от 25 ноября 2022 г. N 1028. и включает подразделы:*

- ✓ совершенствование двигательных умений и навыков, развитие психофизических качеств;
- ✓ обогащение двигательного опыта детей разнообразными физическими упражнениями, поддержка детской инициативы;
- ✓ расширение и закрепление представления о здоровье и здоровом образе жизни;
- ✓ формирование элементарных представлений о разных формах активного отдыха.

***Решение совокупных задач воспитания в рамках образовательной области "Физическое развитие" направлено на приобщение детей к ценностям "Жизнь", "Здоровье", что предполагает:***

- ✓ воспитание осознанного отношения к жизни как основоположной ценности и здоровью как совокупности физического, духовного и социального благополучия человека;
- ✓ формирование у ребенка возраст соответствующих представлений и знаний в области физической культуры, здоровья и безопасного образа жизни;
- ✓ становление эмоционально-ценностного отношения к здоровому образу жизни, физическим упражнениям, подвижным играм, закаливанию организма, гигиеническим нормам и правилам;
- ✓ воспитание активности, самостоятельности, самоуважения, коммуникабельности, уверенности и других личностных качеств;
- ✓ приобщение детей к ценностям, нормам и знаниям физической культуры в целях их физического развития и саморазвития;
- ✓ формирование у ребенка основных гигиенических навыков, представлений о здоровом образе жизни.

***Описание образовательной деятельности в соответствии с направлениями развития ребенка, представленными в пяти образовательных областях в части, формируемой участниками образовательных отношений***

◆ *Социально-коммуникативное развитие*

В компонент ДО включено использование в работе педагогов с детьми:

- ✓ ***ритуал подъема флага*** (ДО, РФ в связи с событием);

- ✓ хороводные игры в утренний отрезок времени;
- ✓ **ежедневные «Разговорные минутки» общения** перед завтраком, когда нужно настраиваться на тему дня, после дневной прогулки, перед сном, когда детям необходимо успокоиться;
- ✓ вечером, после вечерней прогулки, в форме рефлексии-обсуждения с детьми наиболее важных моментов прошедшего дня;
- ✓ ознакомление с культурными растениями, посадка, выращивание и уход за ними на групповой грядке.
- ◆ Познавательное развитие
- ✓ ознакомление детей с обитателями аквариума: знакомство с экзотическими аквариумными рыбами и растениями, уход за ними;
- ✓ организация детской исследовательской деятельности в групповых лабораториях.
- ◆ Речевое развитие. В компонент ДО включено использование в работе педагогов с детьми:
  - ✓ составление рассказа и заучивание стихов при помощи мнемо таблиц.
- ◆ Художественно-эстетическое развитие. В компонент ДО включено использование в работе педагогов с детьми:
  - ✓ ознакомление с проектированием и строительством разнообразных зданий и сооружений, знакомство с архитектурными стилями;
  - ✓ легоконструирование.
- Физическое развитие. В компонент ДО включено использование в работе педагогов с детьми:
  - ✓ скандинавской ходьбы;
  - ✓ футбола.

### 3.3. Часть формируемая участниками образовательных отношений

*Планируемые результаты освоения ООП ДО в формируемой части:*

#### ***Планируемые результаты освоения программы «Воспитание на социокультурном опыте»***

Реализация программы **«Воспитание на социокультурном опыте»** И.А. Кузьмина, методологической базой которой является **социокультурный системный подход**, направлена на развитие духовно-нравственного стержня личности, элементов управленческой культуры и эффективного общения.

В рамках **социокультурного системного подхода** применяются методики и педагогические технологии, устраняющие разрыв между обучением и воспитанием, создающие условия для грамотного развития ребёнка и воспитателя. Согласно **системному подходу** воспитание есть непрерывный процесс **развития социокультурного опыта** индивидуума, группы, общества.

Основная **цель** программы в дошкольный период – заложить формирование духовно-нравственной основы личности, а также присоединить ребёнка и окружающих взрослых к базовым духовным, нравственным и социокультурным ценностям России.

Содержательной основой программы является система понятий и категорий: слово, книга, добро, любовь. Данные понятия и категории, преломляемые с учётом возрастных особенностей дошкольников, позволяют сформировать у детей целостное представление о ближайшей социокультурной среде, в которой они живут и развиваются, подвести их к пониманию существования внутреннего мира человека и взаимосвязи прошлого, настоящего и будущего.

Особое место в рамках программы отводится активным формам обучения, таким, как ресурсный круг и работа в паре, способствующим приобретению всеми участниками процесса социальных, коммуникативных, управленческих навыков.

Позитивный опыт общения с воспитателями, родителями и сверстниками, ресурс успеха, получаемый на встречах, создают условия для формирования адекватной самооценки, предотвращают возникновение эмоциональной отчуждённости.

Реализация программы происходит в совместной деятельности взрослого и детей в разнообразных видах детской деятельности в течение дня: игровая, изобразительная, музыкально-театрализованная, физкультурно-оздоровительная, конструктивная, трудовая деятельность, восприятие художественной литературы, итоговые детско-родительские встречи по темам.

**Планируемые результаты освоения программы «Воспитание на социокультурном опыте»  
Старшего дошкольного возраста (5 - 6 лет)**

Таблица 2

Аспекты качества образования	Возрастная категория	Показатели развития детей
Содержательный		<b>Когнитивные показатели развития детей 5 – 6 лет</b>
	Старший дошкольный возраст (5– 6 лет)	Категории Вера, Надежда, Любовь, София -представление об образе былинного богатыря как первого защитника Земли Русской; -представление о качествах характера собирательного образа былинного богатыря; -знания о необходимости послушания старшим людям. Знания правил жизни в среде сверстников; -представления о реальности чуда в праздник Рождества Христова, о проявлении милосердия ко всем, кто в нём нуждается; -представление о необходимости проявления доброго согласия в жизни; -представление о дружбе и друзьях, о проявлении дружеских чувств; -представления о добрых делах, их значении; -знания о мудрых словах, о мудром опыте, сохраняемом в малых фольклорных формах; -представление о мудрых людях, знание мудрых советов, полученных от них.
Коммуникативный	Ребенок 3,5 – 7 лет	<b>Показатели развития коммуникативных умений детей 5-6 лет</b>
		<i>Проявляет речевые умения:</i> -понятно вести диалог с педагогом; -выражать свою собственную оценку от прочитанного взрослым и услышанного; -говорить выразительно, эмоционально; -говорить самостоятельно в ресурсном круге; -говорить самостоятельно в паре (с 4,5 лет); -понятно и грамотно формулировать свою мысль (с 4,5 лет); -высказываться экспромтом, без предварительной подготовки (с 4,5 лет); <i>Проявляет социально-психологические умения:</i> -вступать и поддерживать разговор, беседу со сверстниками и взрослыми; -слушать и слышать (не перебивать, не отвлекаться, понимать, о чём говорят);

		<ul style="list-style-type: none"> <li>-считаться с мнением других;</li> <li>-приходить к общему решению (умение согласиться с участниками ресурсного круга);</li> <li>-вступать в общение на нравственные темы (умение присоединиться, с 4,5 лет);</li> <li>-поддерживать общение (с 4,5 лет);</li> <li>-завершать общение (с 4,5 лет);</li> <li>-приходить в паре к общему решению (умение договориться, согласиться, с 4,5 лет).</li> </ul> <p><i>Психологические умения:</i></p> <ul style="list-style-type: none"> <li>-проявлять эмоции в общении;</li> <li>-проявлять эмпатию к сверстникам, взрослым (умение быть внимательным, замечать настроение других, видеть, слышать, чувствовать каждого, быть терпимым к иному мнению, стараться помочь);</li> <li>-снижать излишнее напряжение в общении (с 4,5 лет).</li> </ul> <p><i>Проявляет нормы речевого этикета:</i></p> <ul style="list-style-type: none"> <li>-использовать нормы речевого этикета при высказывании своего мнения;</li> <li>-использовать ситуативные нормы приветствия;</li> <li>-умение высказать просьбу, пожелание, совет, предложение, сочувствие, упрёк;</li> </ul> <p><i>Проявляет умение пользоваться невербальными средствами общения:</i></p> <ul style="list-style-type: none"> <li>-использовать интонацию, паузы, дикцию, темп, тональность;</li> <li>-использовать смех, шум, аплодисменты;</li> <li>-использовать жест, мимику, взгляд, позы, движения;</li> <li>-выбирать дистанцию общения и пространственное расположение.</li> </ul>
Управленческий	Ребенок 3,5 – 7 лет	<p style="text-align: center;"><b>Показатели развития управленческих способностей детей 5-6 лет</b></p> <ul style="list-style-type: none"> <li>-управляет собственной деятельностью;</li> <li>-управляет деятельностью пары (с 4,5 лет);</li> <li>-делает нравственный выбор (с 3,5-4,5 лет);</li> <li>-делает нравственный выбор, принимает решение, за которое отвечает (с 4,5 лет);</li> <li>-управляет знаниями (в том числе знаниями о нравственности);</li> <li>-сотрудничает в группе со сверстниками, педагогом и родителями, соблюдает правила общения в ресурсном круге;</li> <li>-сотрудничает в группе со сверстниками, педагогом и родителями, согласовывает свои действия с действиями других людей, соблюдает правила общения в паре и в микрогруппе;</li> <li>-действует по образцу и инструкции педагога в книгах для развития и альбомах для рисования;</li> <li>-представляет собственное решение в ресурсном круге;</li> </ul>

		<ul style="list-style-type: none"> <li>-представляет собственное решение и совместное решение пары, группы (с 4,5 лет);</li> <li>-работает с литературной и литературно-художественной информацией в книгах для развития и альбомах для рисования;</li> <li>-структурирует время, выделенное для выполнения задания (4,5-7 лет);</li> <li>-проявляет настойчивость и самостоятельность в достижении цели (4,5-7 лет);</li> <li>-соподчиняет собственные мотивы поведения с поставленной целью (4,5-7 лет).</li> </ul>
Психологический	Ребенок 3,5 – 7 лет	<b>Показатели развития эмоционально – чувственной сферы детей 5-6 лет</b>
		<ul style="list-style-type: none"> <li>-распознаёт эмоции других людей (близких, сверстников, работников детского сада);</li> <li>-проявляет внимание, эмоциональную отзывчивость и социальную чувствительность родным и близким людям, сверстникам, героям литературных произведений, объектам живой и неживой природы;</li> <li>-проявляет послушание, правдивость и ответственность (с 4,5 лет);</li> <li>-проявляет чувства: благодарности родным и близким людям, сверстникам; радости от красоты родной природы; почитания Святых и святынь (с 4,5 лет);</li> <li>-проявляет положительные эмоции, жизнерадостность, уважительное отношение к окружающим, доверие к миру и людям;</li> <li>-проявляет общительность, открытость, активность, самостоятельность, терпение (с 4,5 лет).</li> </ul> <p><b>Мотивационные показатели социального развития личности дошкольника</b> проявляет мотивацию взаимодействовать со сверстниками, педагогом и родителями в активных формах обучения: в ресурсном круге (с 3,5 лет), в паре (с 4,5 лет), в микрогруппе с родителями (с 5 лет);</p> <ul style="list-style-type: none"> <li>-проявляет мотивацию совместно со сверстниками и взрослыми достигать значимых социокультурных результатов, развиваться и обучаться дальше, повторять успешные действия.</li> </ul> <p><b>Мотивационные показатели психологического развития личности дошкольника</b></p> <ul style="list-style-type: none"> <li>-проявляет природную любознательность и желание активно познавать окружающий мир во всём его многообразии;</li> <li>-проявляет в совместной со взрослым деятельности интерес к познанию внешнего и внутреннего душевного и духовного мира (4,5-7 лет)</li> </ul>
Социокультурный	Ребенок 3,5 – 7 лет	<b>Показатели социокультурного развития личности ребенка 5-6 лет</b>
		<ul style="list-style-type: none"> <li>-проявляет доброжелательность, заботу доброту, по отношению к окружающим;</li> <li>-проявляет доброжелательное отношение к героям литературных произведений;</li> </ul>

		<ul style="list-style-type: none"> <li>-проявляет внимательное, заботливое отношение к миру природы;</li> <li>-проявляет уважительное отношение к взрослым, бережное отношение к результатам их труда;</li> <li>-проявляет дружеские чувства;</li> <li>-проявляет чувства доверия, внимания, сострадания, уважения (с 4,5 лет);</li> <li>-проявляет в жизни послушание, навыки доброжелательного и добродетельного поведения: соучастие, сопереживание, сорадование в радости (с 4,5 лет);</li> <li>-проявляет в конкретных делах и поступках чувство ответственности перед людьми - семьёй, группой сверстников, обществом (4,5-7 лет);</li> <li>-усвоил первый социокультурный опыт родного народа (присоединён к прошлому опыту, умеет переосмыслить настоящий опыт, способен ориентироваться на будущее; знает об отечественных традициях, поддерживает их соответственно возрасту);</li> <li>-способен на самоопределение и самоидентификацию (с 4,5 лет).</li> </ul>
--	--	--

**Планируемые результаты освоения программы «Воспитание на социокультурном опыте»  
Старшего дошкольного возраста (6-7 лет)**

Таблица 3

Аспекты качества образования	Возрастная категория	Показатели развития детей
Содержательный		<b>Когнитивные показатели развития детей 3 – 7 лет</b>
	Старший дошкольный возраст (6 – 7 лет)	<p><b>Категории Традиции Слова, Образа, Дела и Праздника</b></p> <ul style="list-style-type: none"> <li>-знания о нравственных уроках родных сказок, о мудрости сказочного слова;</li> <li>-представление о силе и значении напутственного слова;</li> <li>-знание об этапах жизненного пути человека;</li> <li>-знание о праведной жизни Преподобного Сергия Радонежского;</li> <li>-знание о жизненном пути Преподобного Сергия Радонежского, о его добрых качествах, роли в победе войска Дмитрия Донского на поле Куликовом;</li> <li>-представление о значении труда в жизни человека, о выборе будущей профессии; знания о мастерах и рукодельницах;</li> <li>-представление о старании и терпении и их значении для человека в жизни;</li> <li>-знания о семейных традициях, о празднике Пасхи, знание традиций своей семьи;</li> </ul>



		<p>-представление о добрых книгах, которые были для ребёнка хорошими учителями в период дошкольного детства;</p> <p>-знания об употреблении слов благодарности для всех, кто помог детям вырасти добрыми и умными.</p>
Коммуникативный	Ребенок 3,5 – 7 лет	<b>Показатели развития коммуникативных умений детей 3-7 лет</b>
		<p><i>Проявляет речевые умения:</i></p> <ul style="list-style-type: none"> <li>-понятно вести диалог с педагогом;</li> <li>-выражать свою собственную оценку от прочитанного взрослым и услышанного;</li> <li>-говорить выразительно, эмоционально;</li> <li>-говорить самостоятельно в ресурсном круге;</li> <li>-говорить самостоятельно в паре (с 4,5 лет);</li> <li>-понятно и грамотно формулировать свою мысль (с 4,5 лет);</li> <li>-высказываться экспромтом, без предварительной подготовки (с 4,5 лет);</li> </ul> <p><i>Проявляет социально-психологические умения:</i></p> <ul style="list-style-type: none"> <li>-вступать и поддерживать разговор, беседу со сверстниками и взрослыми;</li> <li>-слушать и слышать (не перебивать, не отвлекаться, понимать, о чём говорят);</li> <li>-считаться с мнением других;</li> <li>-приходить к общему решению (умение согласиться с участниками ресурсного круга);</li> <li>-вступать в общение на нравственные темы (умение присоединиться, с 4,5 лет);</li> <li>-поддерживать общение (с 4,5 лет);</li> <li>-завершать общение (с 4,5 лет);</li> <li>-приходить в паре к общему решению (умение договориться, согласиться, с 4,5 лет).</li> </ul> <p><i>Психологические умения:</i></p> <ul style="list-style-type: none"> <li>-проявлять эмоции в общении;</li> <li>-проявлять эмпатию к сверстникам, взрослым (умение быть внимательным, замечать настроение других, видеть, слышать, чувствовать каждого, быть терпимым к иному мнению, стараться помочь);</li> <li>-снижать излишнее напряжение в общении (с 4,5 лет).</li> </ul> <p><i>Проявляет нормы речевого этикета:</i></p> <ul style="list-style-type: none"> <li>-использовать нормы речевого этикета при высказывании своего мнения;</li> <li>-использовать ситуативные нормы приветствия;</li> <li>-умение высказать просьбу, пожелание, совет, предложение, сочувствие, упрёк;</li> </ul> <p><i>Проявляет умение пользоваться невербальными средствами общения:</i></p> <ul style="list-style-type: none"> <li>-использовать интонацию, паузы, дикцию, темп, тональность;</li> </ul>

		<ul style="list-style-type: none"> <li>-использовать смех, шум, аплодисменты;</li> <li>-использовать жест, мимику, взгляд, позы, движения;</li> <li>-выбирать дистанцию общения и пространственное расположение.</li> </ul>
Управленческий	Ребенок 3,5 – 7 лет	<b>Показатели развития управленческих способностей детей 3-7 лет</b>
		<ul style="list-style-type: none"> <li>-управляет собственной деятельностью;</li> <li>-управляет деятельностью пары (с 4,5 лет);</li> <li>-делает нравственный выбор (с 3,5-4,5 лет);</li> <li>-делает нравственный выбор, принимает решение, за которое отвечает (с 4,5 лет);</li> <li>-управляет знаниями (в том числе знаниями о нравственности);</li> <li>-сотрудничает в группе со сверстниками, педагогом и родителями, соблюдает правила общения в ресурсном круге;</li> <li>-сотрудничает в группе со сверстниками, педагогом и родителями, согласовывает свои действия с действиями других людей, соблюдает правила общения в паре и в микрогруппе;</li> <li>-действует по образцу и инструкции педагога в книгах для развития и альбомах для рисования;</li> <li>-представляет собственное решение в ресурсном круге;</li> <li>-представляет собственное решение и совместное решение пары, группы (с 4,5 лет);</li> <li>-работает с литературной и литературно-художественной информацией в книгах для развития и альбомах для рисования;</li> <li>-структурирует время, выделенное для выполнения задания (4,5-7 лет);</li> <li>-проявляет настойчивость и самостоятельность в достижении цели (4,5-7 лет);</li> <li>-соподчиняет собственные мотивы поведения с поставленной целью (4,5-7 лет).</li> </ul>
Психологический	Ребенок 3,5 – 7 лет	<b>Показатели развития эмоционально – чувственной сферы детей 3-7 лет</b>
		<ul style="list-style-type: none"> <li>-распознаёт эмоции других людей (близких, сверстников, работников детского сада);</li> <li>-проявляет внимание, эмоциональную отзывчивость и социальную чувствительность родным и близким людям, сверстникам, героям литературных произведений, объектам живой и неживой природы;</li> <li>-проявляет послушание, правдивость и ответственность (с 4,5 лет);</li> <li>-проявляет чувства: благодарности родным и близким людям, сверстникам; радости от красоты родной природы; почитания Святых и святынь (с 4,5 лет);</li> </ul>

		<p>-проявляет положительные эмоции, жизнерадостность, уважительное отношение к окружающим, доверие к миру и людям;</p> <p>-проявляет общительность, открытость, активность, самостоятельность, терпение (с 4,5 лет).</p> <p><b>Мотивационные показатели социального развития личности дошкольника</b></p> <p>проявляет мотивацию взаимодействовать со сверстниками, педагогом и родителями в активных формах обучения: в ресурсном круге (с 3,5 лет), в паре (с 4,5 лет), в микрогруппе с родителями (с 5 лет);</p> <p>-проявляет мотивацию совместно со сверстниками и взрослыми достигать значимых социокультурных результатов, развиваться и обучаться дальше, повторять успешные действия.</p> <p><b>Мотивационные показатели психологического развития личности дошкольника</b></p> <p>-проявляет природную любознательность и желание активно познавать окружающий мир во всём его многообразии;</p> <p>-проявляет в совместной со взрослым деятельности интерес к познанию внешнего и внутреннего душевного и духовного мира (4,5-7 лет)</p>
Социокультурный	Ребенок 3,5 – 7 лет	<p style="text-align: center;"><b>Показатели социокультурного развития личности ребенка 3-7 лет</b></p> <p>-проявляет доброжелательность, заботу доброту, по отношению к окружающим;</p> <p>-проявляет доброжелательное отношение к героям литературных произведений;</p> <p>-проявляет внимательное, заботливое отношение к миру природы;</p> <p>-проявляет уважительное отношение к взрослым, бережное отношение к результатам их труда;</p> <p>-проявляет дружеские чувства;</p> <p>-проявляет чувства доверия, внимания, сострадания, уважения (с 4,5 лет);</p> <p>-проявляет в жизни послушание, навыки доброжелательного и добродетельного поведения: соучастие, сопереживание, сорадование в радости (с 4,5 лет);</p> <p>-проявляет в конкретных делах и поступках чувство ответственности перед людьми - семьёй, группой сверстников, обществом (4,5-7 лет);</p> <p>-усвоил первый социокультурный опыт родного народа (присоединён к прошлому опыту, умеет переосмыслить настоящий опыт, способен ориентироваться на будущее; знает об отечественных традициях, поддерживает их соответственно возрасту);</p> <p>-способен на самоопределение и самоидентификацию (с 4,5 лет).</p>

## **Планируемые результаты освоения программы «Формирование культуры безопасности у детей 3-8 лет»**

**Программа «Формирование культуры безопасности у детей 3-8 лет» автор Л.Л. Тимовеева** реализуется воспитателями во всех возрастных группах (с 3 до 7 лет) в совместной деятельности педагога с детьми, а также при осуществлении режимных моментов в виде бесед, дидактических, подвижных, сюжетно-ролевых игр, художественно-продуктивной деятельности.

Любая общепринятая норма должна быть осознана и принята маленьким человеком – только тогда она станет действенным регулятором его поведения. Прямолинейное, декларативное требование соблюдать принятые в обществе правила поведения чаще всего оказываются малоэффективным. Тем не менее необходимо выделить такие правила поведения, которые дети должны выполнять неукоснительно, так как от этого зависят их здоровье и безопасность. Для этого в дошкольном отделении гимназии выбран адекватный способ объяснения детям таких правил в интересной и понятной для них форме,

Программа ориентирована на сохранение уникальности и самоценности детства как важного этапа в общем развитии человека; поддержку разнообразия детства; уважение личности каждого ребенка с учетом возрастных, гендерных, индивидуальных особенностей. Предусматривает реализацию принципа непрерывности образования на всех его уровнях, обеспечивает преемственность программ (целей, задач, содержания) дошкольного и начального общего образования.

Цель программы – становление культуры безопасности личности в процессе активной деятельности, расширение социокультурного опыта растущего человека, содействие формированию эмоционально – ценностного отношения к окружающему миру и «Я-концепции».

### **К шести годам ребенок:**

- владеет некоторыми культурными способами безопасного осуществления различных видов деятельности; способен безопасно действовать в повседневной жизни (в быту, в природе, на улице и т.д.); может выбрать себе род занятий с учетом соблюдения норм безопасного поведения;
- имеет начальные представления о своем статусе, правах и обязанностях, семейных взаимоотношениях, некоторых источниках опасности, видах опасных ситуаций, причинах их возникновения в быту, социуме, природе, современной информационной среде;
- имеет развитую мотивацию к безопасной деятельности, способен оценивать свою деятельность с точки зрения ее безопасности для себя и окружающих;
- обладает развитым воображением, может представить варианты развития потенциально опасной ситуации, описать возможные последствия, различает игровую (виртуальную) и реальную ситуации;

- сформированы основные физические качества, двигательные умения, определяющие возможность выхода из опасных ситуаций;
- владеет элементарными способами оказания первой помощи и самопомощи, знает, как и к кому можно обратиться за помощью, знает телефоны экстренных служб, свои данные (имя, фамилия, адрес); у него сформированы необходимые технические умения;
- способен к волевым усилиям, к саморегуляции; действия преимущественно определяются не сиюминутными желаниями и потребностями, а требованиями со стороны взрослых и первичными ценностными представлениями, элементарными общепринятыми нормами, правилами безопасного поведения;
- адекватно использует вербальные и невербальные средства общения, владеет конструктивными способами взаимодействия с детьми и взрослыми, способен менять стиль общения в зависимости от ситуации, конструктивно разрешать конфликты, избегать их;
- может самостоятельно применить усвоенные знания и способы деятельности для решения новых задач(проблем), преобразовывать способы решения задач(проблем) в соответствии с особенностями ситуации (способен выявить источник опасности, определить категорию опасной ситуации, выбрать программу действий на основе усвоенных ранее моделей поведения).

### **Планируемые результаты освоения программы «Обучение грамоте детей дошкольного возраста»**

**Программа «Обучение грамоте детей дошкольного возраста» Н.В. Нищевой**, реализуется в дошкольном отделении в группах старшего дошкольного возраста (с 5 до 6 лет) в организованной образовательной деятельности один раз в неделю, в группах старшего дошкольного возраста (с 6 до 7 лет) в организованной образовательной деятельности два раза в неделю.

Цель программы: выработка у детей умения ориентироваться в звукобуквенной системе родного языка. Предлагаемый курс обучения грамоте учитывает возрастные возможности старших дошкольников и построен на введении детей в звуковую действительность языка.

В основу программы положена методика обучения грамоте, разработанная Д.Б. Элькониным, дополненная большим количеством различных словесных игр, составляющих основную часть занятий и содержащих в себе учебную задачу. Подготовка детей по данной программе предполагает расширение знаний и представлений о языке, развитие речи, умственное развитие ребенка. Основной задачей занятий по грамоте в группах старшего дошкольного возраста 5-7 лет, является обучение действию звукового анализа слов, развитие фонематического слуха детей, знакомство со звуками и различение звуков в слогах и словах. В каждой возрастной группе вводится моделирование, с помощью которого воспроизводится слоговая структура слова, определение звукового строения слова

на этапе обучения звуко-буквенному анализу. Работа с моделями развивает логическое мышление, так как дети пользуются не образом, а условными обозначениями слов, звуков, предложений. Развитию мышления способствует отгадывание загадок, которые представлены в программе.

Самостоятельно проводят звуковой анализ слов типа мишка, слива, замок, с использованием фишек на столах. Вычленяют ударный слог и ударный гласный звук. Умеют составлять предложения из 2-3 слов. Дети делят предложения на слова, называют их по порядку: первое, второе и т.д., переставляют, добавляют или заменяют слова в предложении.

### **Планируемые результаты освоения программы «Экономическое воспитание дошкольников: формирование предпосылок финансовой грамотности»**

В результате освоения программы воспитанники:

- адекватно употребляют в играх, занятиях, общении со сверстниками и взрослыми знакомые экономические понятия (в соответствии с используемой Программой);
- знают и называют разные места и учреждения торговли: рынок, магазин, ярмарка, супермаркет, интернет – магазин;
- знают российские деньги, некоторые названия валют ближнего и дальнего зарубежья;
- понимают суть процесса обмена валюты (например, в путешествии);
- знают несколько современных профессий, содержание их деятельности (например, предприниматель, фермер, программист, модельер и др.);
- знают и называют разные виды рекламы, ее назначение, способы воздействия;
- адекватно ведут себя в окружающем предметном вещном мире, в природном окружении;
- в случаях поломки, порчи вещей, игрушек, игр проявляют заботу, пытаются исправить свою или чужую оплошность;
- любят трудиться, делать полезные предметы для себя и радовать других;
- бережно, рационально, экономно используют расходные материалы для игр и занятий (бумагу, карандаши, краски, материю и др.);
- следуют правилу: ничего не выбрасывай зря, если можно продлить жизнь вещи лучше отдай, подари, порадуй другого, если она тебе не нужна;
- с удовольствием делают подарки другим и испытывают от этого радость;
- проявляют интерес к экономической деятельности взрослых (кем работают родители, как ведут хозяйство и т.д.);
- замечают и ценят заботу о себе, радуются новым покупкам;
- объясняют различие понятий благополучия, счастья и достатка;
- проявляют сочувствие к другим в сложных ситуациях;
- переживают в случае порчи, ломки вещей, игрушек;

- сочувствуют и проявляют жалость к слабым, больным и пожилым людям. ко всем живым существам, бережно относятся к природе;
- с удовольствием помогают взрослым, объясняют необходимость оказания помощи другим людям.

**Мониторинг осуществляется в форме регулярных наблюдений педагога за детьми в повседневной жизни и в процессе организованной образовательной работы с ними.**

В качестве показателей оценки основных (ключевых) характеристик развития личности ребенка выделены внешние (наблюдаемые) проявления этих характеристик у ребенка в поведении, в деятельности, во взаимодействии со сверстниками и взрослыми, которые отражают становление этой характеристики на протяжении всего дошкольного возраста. Для построения развивающего образования система мониторинга становления основных (ключевых) характеристик развития личности ребенка учитывает необходимость организации образовательной работы в зоне его ближайшего развития. Поэтому диапазон оценки выделенных показателей определяется уровнем развития интегральной характеристики - от возможностей, которые еще не доступны ребенку, до способности проявлять характеристики в самостоятельной деятельности и поведении.

Общая картина по группе позволит выделить детей, которые нуждаются в особом внимании педагога и в отношении которых необходимо скорректировать, изменить способы взаимодействия. Данные мониторинга должны отражать динамику становления основных (ключевых) характеристик, которые развиваются у детей на протяжении всего образовательного процесса. Прослеживая динамику развития основных (ключевых) характеристик, выявляя, имеет ли она неизменяющийся, прогрессивный или регрессивный характер, можно дать общую психолого-педагогическую оценку успешности воспитательных и образовательных воздействий взрослых на разных ступенях образовательного процесса, а также выделить направления развития, в которых ребенок нуждается в помощи.

Выделенные показатели отражают основные моменты развития дошкольников, те характеристики, которые складываются и развиваются в дошкольном детстве и обуславливают успешность перехода ребенка на следующий возрастной этап. Поэтому данные мониторинга – особенности динамики становления основных (ключевых) характеристик развития личности ребенка в дошкольном образовании – окажут помощь и педагогу начального общего образования для построения более эффективного взаимодействия с ребенком в период адаптации к новым условиям развития на следующем уровне образования.

## План-график проведения мониторинга

Таблица 4

№ п/п	Мероприятие	Срок	Ответственные
1	Создание соответствующих условий для проведения мониторинговых исследований	В течение всего периода	Ст. воспитатель
2	Определение направлений мониторинга в соответствии с ФОП и ФГОС ДО: - Познавательное развитие; - Речевое развитие; - Художественно-эстетическое развитие; - Социально-коммуникативное развитие; - Физическое развитие.	Сентябрь, май	Ст. воспитатель, воспитатель
3	Проведение мониторинга: - Входной контроль; - Итоговый контроль.	Сентябрь, май	Ст. воспитатель, воспитатель
4	Проведение производственного совещания с педагогами по организации мониторинга качества образования	Сентябрь	Ст. воспитатель
5	Подготовка анализа и сравнительного анализа по результатам мониторинга	Сентябрь, май	Ст. воспитатель, воспитатель
6	Доведение до сведения участников мониторинга и их родителей результатов	Сентябрь, май	Воспитатели

### 3.4. Вариативные формы, способы, методы и средства реализации Программы

#### *Обязательная часть*

Формы, способы, методы и средства реализации Программы педагог определяет самостоятельно в соответствии с задачами воспитания и обучения, возрастными и индивидуальными особенностями детей, спецификой их образовательных потребностей и интересов. Существенное значение имеют сформировавшиеся у педагога практики воспитания и обучения детей, оценка результативности форм, методов, средств образовательной деятельности применительно к конкретной возрастной группе детей.

*Организация работы с детьми, посещающими детский сад в формате консультационно-методического пункта размещена в приложении 5.*

*\*Раздел 3.4. ООП ДО соответствует разделу «Содержание образовательной деятельности» Федеральной образовательной программы дошкольного образования, утвержденной приказом Министерства просвещения Российской Федерации от 25 ноября 2022 г. N 1028.*



### 3.4.1. Формы реализации Программы в соответствии с видом детской деятельности и возрастными особенностями детей

\*Согласно ФГОС ДО педагоги учреждения используют различные формы реализации Федеральной программы в соответствии с видом детской деятельности и возрастными особенностями детей.

Таблица 5

Формы работы	
2 месяца - 1 год	1 год - 3 года
<p><i>*В младенческом возрасте</i> <i>непосредственное эмоциональное общение</i> <i>взрослым</i></p> <ul style="list-style-type: none"> <li>✓ двигательная деятельность (пространственно-предметные перемещения, хватание, ползание, ходьба, тактильно-двигательные игры);</li> <li>✓ предметно-манипулятивная деятельность (орудийные и соотносящие действия с предметами);</li> <li>✓ речевая (слушание и понимание речи взрослого, гуление, лепет и первые слова);</li> <li>✓ элементарная музыкальная деятельность (слушание музыки, танцевальные движения на основе подражания, музыкальные игры).</li> </ul>	<ul style="list-style-type: none"> <li>✓ предметная деятельность (орудийно-предметные действия - ест ложкой, пьет из кружки и другое);</li> <li>✓ экспериментирование с материалами и веществами (песок, вода, тесто и другие);</li> <li>✓ ситуативно-деловое общение со взрослым и эмоционально-практическое со сверстниками под руководством взрослого;</li> <li>✓ двигательная деятельность (основные движения, общеразвивающие упражнения, простые подвижные игры);</li> <li>✓ игровая деятельность (отобразительная и сюжетно-отобразительная игра, игры с дидактическими игрушками);</li> <li>✓ речевая (понимание речи взрослого, слушание и понимание стихов, активная речь);</li> <li>✓ изобразительная деятельность (рисование, лепка) и конструирование из мелкого и крупного строительного материала;</li> <li>✓ самообслуживание и элементарные трудовые действия (убирает игрушки, подметает веником, поливает цветы из лейки и другое);</li> <li>✓ музыкальная деятельность (слушание музыки).</li> </ul>
3 года – 7 лет	
<ul style="list-style-type: none"> <li>✓ игровая деятельность (сюжетно-ролевая, театрализованная, режиссерская, строительно-конструктивная, дидактическая, подвижная и другие);</li> <li>✓ общение со взрослым (ситуативно-деловое, внеситуативно-познавательное, внеситуативно-личностное) и сверстниками (ситуативно-деловое, внеситуативно-деловое);</li> <li>✓ речевая деятельность (слушание речи взрослого и сверстников, активная диалогическая и монологическая речь);</li> <li>✓ познавательно-исследовательская деятельность и экспериментирование; изобразительная деятельность (рисование, лепка, аппликация) и конструирование из разных материалов по образцу, условию и замыслу ребенка;</li> </ul>	

<ul style="list-style-type: none"> <li>✓ двигательная деятельность (основные виды движений, общеразвивающие и спортивные упражнения, подвижные и элементы спортивных игр и другие);</li> <li>✓ элементарная трудовая деятельность (самообслуживание, хозяйственно-бытовой труд, труд в природе, ручной труд);</li> <li>✓ музыкальная деятельность (слушание и понимание музыкальных произведений, пение, музыкально-ритмические движения, игра на детских музыкальных инструментах).</li> </ul>	
<i>Младенческий дошкольный возраст</i>	<i>Старший дошкольный возраст</i>
<b><i>Социально-коммуникативное развитие</i></b>	
<ul style="list-style-type: none"> <li>✓ Игровое упражнение</li> <li>✓ Индивидуальная игра</li> <li>✓ Совместная с воспитателем игра</li> <li>✓ Совместная со сверстниками игра (парная, в малой группе)</li> <li>✓ Свободная игра</li> <li>✓ Чтение</li> <li>✓ Беседа</li> <li>✓ Наблюдение</li> <li>✓ Рассматривание</li> <li>✓ Чтение</li> <li>✓ Педагогическая ситуация</li> <li>✓ Праздник</li> <li>✓ Экскурсия</li> <li>✓ Ситуация морального выбора</li> <li>✓ Поручение</li> <li>✓ Дежурство</li> <li>✓ Утренний круг</li> </ul>	<ul style="list-style-type: none"> <li>✓ Индивидуальная игра</li> <li>✓ Совместная с воспитателем игра</li> <li>✓ Совместная со сверстниками игра</li> <li>✓ Свободная игра</li> <li>✓ Чтение</li> <li>✓ Беседа</li> <li>✓ Наблюдение</li> <li>✓ Педагогическая ситуация</li> <li>✓ Экскурсия</li> <li>✓ Ситуация морального выбора</li> <li>✓ Проектная деятельность</li> <li>✓ Интегративная деятельность</li> <li>✓ Праздник</li> <li>✓ Совместные действия</li> <li>✓ Рассматривание</li> <li>✓ Проектная деятельность</li> <li>✓ Просмотр и анализ мультфильмов, видеофильмов, телепередач</li> <li>✓ Экспериментирование</li> <li>✓ Поручение и задание</li> <li>✓ Дежурство</li> <li>✓ Совместная деятельность взрослого и детей тематического характера</li> <li>✓ Образовательное событие</li> <li>✓ Утренний круг</li> </ul>
<b><i>Познавательное развитие</i></b>	
<ul style="list-style-type: none"> <li>✓ Рассматривание</li> <li>✓ Наблюдение</li> <li>✓ Игра-экспериментирование</li> <li>✓ Исследовательская деятельность</li> <li>✓ Конструирование</li> <li>✓ Развивающая игра</li> <li>✓ Экскурсия</li> <li>✓ Ситуативный разговор</li> <li>✓ Рассказ</li> <li>✓ Интегративная деятельность</li> <li>✓ Беседа</li> <li>✓ Проблемная ситуация</li> </ul>	<ul style="list-style-type: none"> <li>✓ Создание коллекций</li> <li>✓ Проектная деятельность</li> <li>✓ Исследовательская деятельность</li> <li>✓ Конструирование</li> <li>✓ Экспериментирование</li> <li>✓ Развивающая игра</li> <li>✓ Наблюдение</li> <li>✓ Проблемная ситуация</li> <li>✓ Рассказ</li> <li>✓ Беседа</li> <li>✓ Интегративная деятельность</li> <li>✓ Экскурсии</li> <li>✓ Коллекционирование</li> <li>✓ Моделирование</li> <li>✓ Реализация проекта</li> <li>✓ Игры с правилами</li> </ul>

<i><b>Речевое развитие</b></i>	
<ul style="list-style-type: none"> <li>✓ Рассматривание</li> <li>✓ Игровая ситуация</li> <li>✓ Дидактическая игра</li> <li>✓ Ситуация общения</li> <li>✓ Беседа (в том числе в процессе наблюдения за объектами природы, трудом взрослых)</li> <li>✓ Интегративная деятельность</li> <li>✓ Хороводная игра с пением</li> <li>✓ Игра-драматизация</li> <li>✓ Чтение</li> <li>✓ Обсуждение</li> <li>✓ Рассказ</li> <li>✓ Игра</li> </ul>	<ul style="list-style-type: none"> <li>✓ Чтение</li> <li>✓ Беседа</li> <li>✓ Рассматривание</li> <li>✓ Решение проблемных ситуаций</li> <li>✓ Разговор с детьми</li> <li>✓ Игра</li> <li>✓ Проектная деятельность</li> <li>✓ Создание коллекций</li> <li>✓ Интегративная деятельность</li> <li>✓ Обсуждение</li> <li>✓ Рассказ</li> <li>✓ Инсценирование</li> <li>✓ Ситуативный разговор с детьми</li> <li>✓ Сочинение загадок</li> <li>✓ Проблемная ситуация</li> <li>✓ Использование различных видов театра</li> </ul>
<i><b>Художественно-эстетическое развитие</b></i>	
<ul style="list-style-type: none"> <li>✓ Рассматривание эстетически привлекательных предметов</li> <li>✓ Игра</li> <li>✓ Организация выставок</li> <li>✓ Изготовление украшений</li> <li>✓ Слушание соответствующей возрасту народной, классической, детской музыки</li> <li>✓ Экспериментирование со звуками</li> <li>✓ Музыкально-дидактическая игра</li> <li>✓ Разучивание музыкальных игр и танцев</li> <li>✓ Совместное пение</li> </ul>	<ul style="list-style-type: none"> <li>✓ Изготовление украшений для группового помещения к праздникам, предметов для игры, сувениров, предметов для познавательно-исследовательской деятельности</li> <li>✓ Создание макетов, коллекций и их оформление</li> <li>✓ Рассматривание эстетически привлекательных предметов</li> <li>✓ Игра</li> <li>✓ Организация выставок</li> <li>✓ Слушание соответствующей возрасту народной, классической, детской музыки</li> <li>✓ Музыкально - дидактическая игра</li> <li>✓ Беседа интегративного характера, элементарного музыковедческого содержания)</li> <li>✓ Интегративная деятельность</li> <li>✓ Совместное и индивидуальное музыкальное исполнение</li> <li>✓ Музыкальное упражнение</li> <li>✓ Попевка, распевка</li> <li>✓ Двигательный, пластический танцевальный этюд</li> <li>✓ Танец</li> <li>✓ Творческое задание</li> <li>✓ Концерт – импровизация</li> <li>✓ Музыкальная сюжетная игра</li> </ul>
<i><b>Физическое развитие</b></i>	
<ul style="list-style-type: none"> <li>✓ Игровая беседа с элементами движений</li> <li>✓ Игра</li> <li>✓ Утренняя гимнастика</li> <li>✓ Интегративная деятельность</li> </ul>	<ul style="list-style-type: none"> <li>✓ Физкультурное занятие</li> <li>✓ Утренняя гимнастика</li> <li>✓ Игра</li> <li>✓ Беседа</li> <li>✓ Рассказ</li> </ul>

<ul style="list-style-type: none"> <li>✓ Упражнения</li> <li>✓ Экспериментирование</li> <li>✓ Ситуативный разговор</li> <li>✓ Беседа</li> <li>✓ Рассказ</li> <li>✓ Чтение</li> <li>✓ Проблемная ситуация</li> </ul>	<ul style="list-style-type: none"> <li>✓ Чтение</li> <li>✓ Рассматривание</li> <li>✓ Интегративная деятельность</li> <li>✓ Контрольно-диагностическая деятельность</li> <li>✓ Спортивные и физкультурные досуги</li> <li>✓ Спортивные состязания</li> <li>✓ Совместная деятельность взрослого и детей тематического характера</li> <li>✓ Проектная деятельность</li> <li>✓ Проблемная ситуация</li> </ul>
---	---

### 3.4.2. Методы для достижения задач воспитания в ходе реализации Программы

Осуществляя выбор методов воспитания и обучения, педагоги ДО учитывают возрастные и личностные особенности детей, педагогический потенциал каждого метода, условия его применения, реализуемые цели и задачи, прогнозирует возможные результаты. Для решения задач воспитания и обучения целесообразно использовать комплекс методов.

Таблица 6

<i>Методы работы</i>	
<i>Метод</i>	<i>Содержание</i>
❖ Организации опыта поведения и деятельности	Приучение к положительным формам общественного поведения, упражнение, воспитывающие ситуации, игровые методы
❖ Осознания детьми опыта поведения и деятельности	Рассказ на моральные темы, разъяснение норм и правил поведения, чтение художественной литературы, этические беседы, обсуждение поступков и жизненных ситуаций, личный пример
❖ Мотивации опыта поведения и деятельности	Поощрение, методы развития эмоций, игры, соревнования, проектные методы
<b>Методы, в основу которых положен характер познавательной деятельности детей:</b>	
❖ Информационно-рецептивный метод	Предъявляется информация, организуются действия ребенка с объектом изучения (распознающее наблюдение, рассматривание картин, демонстрация кино- и диафильмов, просмотр компьютерных презентаций, рассказы педагога или детей, чтение)
❖ Репродуктивный метод	Предполагает создание условий для воспроизведения представлений и способов деятельности, руководство их выполнением (упражнения на основе образца педагога, беседа, составление рассказов с опорой на предметную или предметно-схематическую модель)
❖ Метод проблемного изложения	Представляет собой постановку проблемы и раскрытие пути ее решения в процессе организации опытов, наблюдений
❖ Эвристический метод (частично-поисковый)	Проблемная задача делится на части - проблемы, в решении которых принимают участие дети (применение представлений в новых условиях)
❖ Исследовательский метод	Включает составление и предъявление проблемных ситуаций, ситуаций для экспериментирования и опытов

	(творческие задания, опыты, экспериментирование). Для решения задач воспитания и обучения широко применяется метод проектов. Он способствует развитию у детей исследовательской активности, познавательных интересов, коммуникативных и творческих способностей, навыков сотрудничества и другое. Выполняя совместные проекты, дети получают представления о своих возможностях, умениях, потребностях
--	--

### 3.4.3. Используемые средства при реализации Программы

ДО самостоятельно определяет средства воспитания и обучения, в том числе технические, соответствующие материалы (в том числе расходные), игровое, спортивное, оздоровительное оборудование, инвентарь, необходимые для реализации Федеральной программы.

Таблица 7

<b>Средства реализации программы</b>	
<b>2 месяца – 7 лет</b>	
<b>Средства используемые для развития следующих видов деятельности детей</b>	
❖ Двигательные	Оборудование для ходьбы, бега, ползания, лазанья, прыгания, занятий с мячом и другое
❖ Предметные	Образные и дидактические игрушки, реальные предметы и другое
❖ Игровые	Игры, игрушки, игровое оборудование и другое
❖ Коммуникативные	Дидактический материал, предметы, игрушки, видеофильмы и другое
❖ Познавательно-исследовательские и экспериментирование	Натуральные предметы и оборудование для исследования и образно-символический материал, в том числе макеты, плакаты, модели, схемы и другое
❖ Чтение художественной литературы	Книги для детского чтения, в том числе аудиокниги, иллюстративный материал
❖ Трудовые	Оборудование и инвентарь для всех видов труда
❖ Продуктивные	Оборудование и материалы для лепки, аппликации, рисования и конструирования
❖ Музыкальные	Детские музыкальные инструменты, дидактический материал и другое

## 3.5 Особенности образовательной деятельности разных видов и культурных практик

### Обязательная часть

#### **Образовательная деятельность в ДО включает:**

- ❖ образовательную деятельность, осуществляемую в процессе организации различных видов детской деятельности;
- ❖ образовательную деятельность, осуществляемую в ходе режимных процессов;
- ❖ самостоятельную деятельность детей;
- ❖ взаимодействие с семьями детей по реализации образовательной программы ДО.

#### **Особенности общей организации образовательного пространства**

Важнейшим условием реализации ООП ДО является создание развивающей и эмоционально комфортной для ребенка образовательной среды. Пребывание в детском саду должно доставлять ребенку радость, а образовательные ситуации должны быть увлекательными.

### **Образовательные ориентиры**

Таблица 8

1	❖ обеспечение эмоционального благополучия детей; ❖ создание условий для формирования доброжелательного и внимательного отношения детей к другим людям.
2	❖ развитие детской самостоятельности (инициативности, автономии и ответственности)
3	❖ развитие детских способностей, формирующихся в разных видах деятельности

Видами самостоятельной деятельности являются культурные практики, которые ориентированы на проявление творчества.

Культурные практики реализуются через подгрупповой способ.

Проектирование культурных практик в образовательной деятельности идет по двум направлениям:

- ❖ культурные практики на основе инициатив самих детей;
- ❖ культурные практики, инициируемые, организуемые и направляемые взрослыми.

\*Рекомендации педагогам для реализации образовательной деятельности разных видов и культурных практик определены ООП ДО Федеральной образовательной программой дошкольного образования, утвержденной приказом Министерства просвещения Российской Федерации от 25 ноября 2022 г. N 1028.

Образовательная деятельность в ДО организуется как совместная деятельность педагога и детей, самостоятельная деятельность детей. В зависимости от решаемых образовательных задач, желаний детей, их образовательных потребностей, педагог выбирает один или несколько вариантов совместной деятельности.

### **Варианты совместной деятельности:**

Таблица 9

№	Вид деятельности	Содержание
1	Совместная деятельность педагога с ребенком	Педагог взаимодействуя с ребенком, обучает ребенка чему-то новому
2	Совместная деятельность ребенка с педагогом	Ребенок и педагог - равноправные партнеры
3	Совместная деятельность группы детей под руководством педагога	Педагог на правах участника деятельности на всех этапах ее выполнения (от планирования до завершения) направляет совместную деятельность группы детей
4	Совместная деятельность	Педагог в этой ситуации не является участником



	детей со сверстниками без участия педагога, но по его заданию	деятельности, но выступает в роли ее организатора, ставящего задачу группе детей, тем самым, актуализируя лидерские ресурсы самих детей
5	Самостоятельная, спонтанно возникающая, совместная деятельность детей без всякого участия педагога	Это могут быть самостоятельные игры детей (сюжетно-ролевые, режиссерские, театрализованные, игры с правилами, музыкальные и другое), самостоятельная изобразительная деятельность по выбору детей, самостоятельная познавательно-исследовательская деятельность (опыты, эксперименты и другое)

***Культурные практики иницируемые, организуемые и направляемые взрослыми***

Таблица 10

<b><i>Совместная игра</i></b>	
<b><i>Формы</i></b>	
❖ сюжетно-ролевая ❖ режиссерская	❖ игра-драматизация ❖ строительно-конструктивные игры
<b><i>Направление</i></b>	
Направлена на обогащение содержания творческих игр, освоение детьми игровых умений, необходимых для организации самостоятельной игры	
<b><i>Ситуации общения и накопления положительного социально-эмоционального опыта</i></b>	
<b><i>Формы</i></b>	
❖ решение проблемы ❖ оказание помощи ❖ душевный разговор	❖ проявление заботы ❖ обсуждение ситуации
<b><i>Направление</i></b>	
Направлена на обогащение представления детей об опыте разрешения тех или иных проблем, на приобретение опыта проявления заботливого, участливого отношения к людям	
<b><i>«Творческая мастерская»</i></b>	
<b><i>Формы</i></b>	
❖ тематическая презентация ❖ изостудия ❖ «В гостях у народных умельцев» ❖ «Юные дизайнеры»	❖ Книжкины самоделки ❖ «Художественная галерея» ❖ «Путешествие по маршруту»
<b><i>Направление</i></b>	
Направлена на создание условий для использования детьми своих знания и умения	
<b><i>«Литературная гостиная»</i></b>	
<b><i>Формы</i></b>	
❖ Театрализованные представления ❖ Моделирование	
<b><i>Направление</i></b>	
Направлена на восприятие детьми литературных и музыкальных произведений	
<b><i>Интеллектуальная тренировка</i></b>	
<b><i>Формы</i></b>	
❖ элементы технологии ТРИЗ ❖ технология моделирования ❖ технология проектного обучения - «метод проектов»	❖ технология Дьенеша ❖ технология Кюизенера

<b>Направление</b>
Направлен на становление системы сенсорных эталонов (цвета, формы, пространственных отношений и др., способов интеллектуальной деятельности (умение сравнивать, классифицировать, составлять сериационные ряды, систематизировать по какому-либо признаку и пр.)
<b>Досуговый центр</b>
<b>Формы</b>
<ul style="list-style-type: none"> <li>❖ «В гостях у сказки»</li> <li>❖ Именины «Осенины», «Зимнины», «Веснины», «Летнины»</li> <li>❖ Кружок «Умелые ручки»</li> </ul>
<b>Направление</b>
Направлен на развитие эмоционального общения детей между сверстниками

***Игра занимает центральное место в жизни ребенка, являясь преобладающим видом его самостоятельной деятельности***

Таблица 11

Игра в педагогическом процессе выполняет различные функции:	<ul style="list-style-type: none"> <li>❖ Обучающую</li> <li>❖ Познавательную</li> <li>❖ Развивающую</li> <li>❖ Воспитательную</li> <li>❖ Социокультурную</li> <li>❖ Коммуникативную</li> <li>❖ Эмоциогенную</li> <li>❖ Развлекательную</li> <li>❖ Диагностическую</li> <li>❖ психотерапевтическую и др.</li> </ul>
Учитывая потенциал игры для разностороннего развития ребенка и становления его личности, педагог максимально использует все варианты ее применения в ДО	

***Образовательная деятельность в режимных процессах имеет специфику и предполагает использование особых форм работы в соответствии с реализуемыми задачами воспитания, обучения и развития ребенка***

Таблица 12

<b><i>Образовательная деятельность, осуществляемая в утренний отрезок времени, включает:</i></b>
❖ игровые ситуации, индивидуальные игры и игры небольшими подгруппами (сюжетно-ролевые, режиссерские, дидактические, подвижные, музыкальные и другие)
❖ беседы с детьми по их интересам, развивающее общение педагога с детьми (в том числе в форме утреннего и вечернего круга), рассматривание картин, иллюстраций
❖ практические, проблемные ситуации, упражнения (по освоению культурно-гигиенических навыков и культуры здоровья, правил и норм поведения и другие)
❖ наблюдения за объектами и явлениями природы, трудом взрослых
❖ трудовые поручения и дежурства (сервировка стола к приему пищи, уход за комнатными растениями и другое)
❖ индивидуальную работу с детьми в соответствии с задачами разных образовательных областей



❖ продуктивную деятельность детей по интересам детей (рисование, конструирование, лепка и другое)	
❖ оздоровительные и закаливающие процедуры, здоровьесберегающие мероприятия, двигательную деятельность (подвижные игры, гимнастика и другое)	
<i>Занятие рассматривается как дело, занимательное и интересное детям, развивающее их; как деятельность, направленная на освоение детьми одной или нескольких образовательных областей, или их интеграцию с использованием разнообразных форм и методов работы, выбор которых осуществляется педагогом самостоятельно</i>	
Занятие является формой организации обучения, наряду: <ul style="list-style-type: none"> <li>❖ с экскурсиями</li> <li>❖ дидактическими играми</li> <li>❖ играми-путешествиями и другими</li> </ul>	
Занятие может проводиться в виде: <ul style="list-style-type: none"> <li>❖ образовательных ситуаций, тематических событий</li> <li>❖ проектной деятельности</li> <li>❖ проблемно-обучающих ситуаций, интегрирующих содержание образовательных областей</li> <li>❖ творческих и исследовательских проектов и так далее</li> </ul>	
В рамках отведенного времени педагог может организовывать образовательную деятельность с учетом: <ul style="list-style-type: none"> <li>❖ интересов детей</li> <li>❖ желаний детей</li> <li>❖ образовательных потребностей детей</li> </ul>	
Включение детей дошкольного возраста в процесс: <ul style="list-style-type: none"> <li>❖ Сотворчества</li> <li>❖ Содействия</li> <li>❖ Сопереживания</li> </ul>	
<i>Введение термина «занятие» не означает регламентацию процесса. Термин фиксирует форму организации образовательной деятельности. Содержание и педагогически обоснованную методику проведения занятий педагог может выбирать самостоятельно (п.24.14 ФОП ДО)</i>	
<b>Образовательная деятельность, осуществляемая во время прогулки, включает:</b>	<ul style="list-style-type: none"> <li>❖ наблюдения за объектами и явлениями природы, направленные на установление разнообразных связей и зависимостей в природе, воспитание отношения к ней;</li> <li>❖ подвижные игры и спортивные упражнения, направленные на оптимизацию режима двигательной активности и укрепление здоровья детей;</li> <li>❖ экспериментирование с объектами неживой природы; сюжетно-ролевые и конструктивные игры (с песком, со снегом, с природным материалом);</li> <li>❖ элементарную трудовую деятельность детей на участке ДО;</li> <li>❖ свободное общение педагога с детьми, индивидуальную работу;</li> <li>❖ проведение спортивных праздников (при необходимости).</li> </ul>
<b>Образовательная деятельность, осуществляемая во вторую половину дня, может включать:</b>	<ul style="list-style-type: none"> <li>❖ элементарную трудовую деятельность детей (уборка групповой комнаты; ремонт книг, настольно-печатных игр; стирка кукольного белья; изготовление игрушек-самоделок для игр малышей);</li> <li>❖ проведение зрелищных мероприятий, развлечений, праздников (кукольный, настольный, теневой театры, игры-</li> </ul>

	<p>драматизации; концерты; спортивные, музыкальные и литературные досуги и другое);</p> <ul style="list-style-type: none"> <li>❖ <i>игровые ситуации</i>, индивидуальные игры и игры небольшими подгруппами (сюжетно-ролевые, режиссерские, дидактические, подвижные, музыкальные и другие);</li> <li>❖ <i>опыты и эксперименты</i>, практико-ориентированные проекты, коллекционирование и другое;</li> <li>❖ <i>чтение художественной литературы</i>, прослушивание аудиозаписей лучших образов чтения, рассматривание иллюстраций, просмотр мультфильмов и так далее;</li> <li>❖ <i>слушание и исполнение музыкальных произведений</i>, музыкально-ритмические движения, музыкальные игры и импровизации;</li> <li>❖ <i>организация и (или) посещение выставок детского творчества</i>, изобразительного искусства, мастерских; просмотр репродукций картин классиков и современных художников и другого;</li> <li>❖ <i>индивидуальную работу</i> по всем видам деятельности и образовательным областям;</li> <li>❖ <i>работу с родителями</i> (законными представителями)</li> </ul>
<i>Для организации самостоятельной деятельности детей в группе создаются различные центры активности</i>	<ul style="list-style-type: none"> <li>❖ игровой</li> <li>❖ литературный</li> <li>❖ спортивный</li> <li>❖ творчества</li> <li>❖ познания и др.</li> </ul>
Самостоятельная деятельность предполагает самостоятельный выбор ребенком ее содержания, времени, партнеров. Педагог может направлять и поддерживать свободную самостоятельную деятельность детей (создавать проблемно-игровые ситуации, ситуации общения, поддерживать познавательные интересы детей, изменять предметно-развивающую среду и другое)	
К культурным практикам относят	<ul style="list-style-type: none"> <li>❖ игровую</li> <li>❖ продуктивную</li> <li>❖ познавательно-исследовательскую, коммуникативную, чтение художественной литературы</li> </ul>
<p><i>Тематику культурных практик педагогу помогают определить детские вопросы, проявленный интерес к явлениям окружающей действительности или предметам, 36 значимые события, неожиданные явления, художественная литература и другое. п. 24.21 ФОП ДО</i></p>	

***\*Особенности образовательной деятельности разных видов и культурных практик в части программы, формируемой участниками образовательных отношений.***

***Цифровизация образования как элемент общего образовательного пространства.*** Отбор цифрового образовательного контента производится в соответствии задачам развития. Дозированное использование современных технологий в совместной деятельности детей приводит к позитивным результатам, поскольку позволяет моделировать ситуации, недоступные детям непосредственно.

Система дошкольного образования в образовательной организации нацелена то, чтобы у ребенка развивалась *функциональная грамотность*.

**Функциональная грамотность**, как средство раскрытия учебных навыков и возможностей знакома детям уже в 6-7 лет. Именно в этом возрасте создается базовая основа чтения, письма, математики и это является той почвой, которая впоследствии помогает будущему школьнику приобретать знания и учиться для себя, быть самостоятельным, уметь жить среди людей.

Задача педагога помочь детям с легкостью воспринимать окружающий их мир, научить адаптироваться в любых ситуациях, быть инициативным, способным творчески мыслить, находить нестандартные решения и идти к поставленной цели.

На начальном этапе обучения главное – развивать умение каждого ребенка мыслить с помощью таких логических приемов, как анализ, синтез, сравнение, обобщение, классификация.

Каждая образовательная область участвует в развитии всех видов функциональной грамотности.

### **3.6 Способы и направления поддержки детской инициативы**

Для поддержки детской инициативы педагог поощряет свободную самостоятельную деятельность детей, основанную на детских интересах и предпочтениях. Появление возможности у ребенка исследовать, играть, лепить, рисовать, сочинять, петь, танцевать, конструировать, ориентируясь на собственные интересы, позволяет обеспечить такие важные составляющие эмоционального благополучия ребенка ДОО как уверенность в себе, чувство защищенности, комфорта, положительного самоощущения.

Наиболее благоприятными отрезками времени для организации свободной самостоятельной деятельности детей является утро, когда ребенок приходит в ДО и вторая половина дня.

### **Самостоятельная инициативная деятельность**

Таблица 13

Любая деятельность ребенка в ДО протекает в форме <i>самостоятельной инициативной деятельности</i>	<ul style="list-style-type: none"> <li>❖ самостоятельная исследовательская деятельность и экспериментирование;</li> <li>❖ свободные сюжетно-ролевые, театрализованные, режиссерские игры;</li> <li>❖ игры - импровизации и музыкальные игры;</li> <li>❖ речевые и словесные игры, игры с буквами, слогами, звуками;</li> <li>❖ логические игры, развивающие игры математического содержания;</li> <li>❖ самостоятельная деятельность в книжном уголке;</li> <li>❖ самостоятельная изобразительная деятельность, конструирование;</li> <li>❖ самостоятельная двигательная деятельность, подвижные игры, выполнение ритмических и танцевальных движений.</li> </ul>
--	---

### *Условия поддержки детской инициативы*

Таблица 14

<p>Для поддержки детской инициативы педагог учитывает следующие условия</p>	<ul style="list-style-type: none"> <li>❖ уделять внимание развитию детского интереса к окружающему миру, поощрять желание ребенка получать новые знания и умения, осуществлять деятельностные пробы в соответствии со своими интересами, задавать познавательные вопросы;</li> <li>❖ организовывать ситуации, способствующие активизации личного опыта ребенка в деятельности, побуждающие детей к применению знаний, умений при выборе способов деятельности;</li> <li>❖ расширять и усложнять в соответствии с возможностями и особенностями развития детей область задач, которые ребенок способен и желает решить самостоятельно, уделять внимание таким задачам, которые способствуют активизации у ребенка творчества, сообразительности, поиска новых подходов;</li> <li>❖ поощрять проявление детской инициативы в течение всего дня пребывания ребенка в ДО, используя приемы поддержки, одобрения, похвалы;</li> <li>❖ создавать условия для развития произвольности в деятельности, использовать игры и упражнения, направленные на тренировку волевых усилий, поддержку готовности и желания ребенка преодолевать трудности, доводить деятельность до результата;</li> <li>❖ поощрять и поддерживать желание детей получить результат деятельности, обращать внимание на важность стремления к качественному результату, подсказывать ребенку, проявляющему небрежность и равнодушие к результату, как можно довести дело до конца, какие приемы можно использовать, чтобы проверить качество своего результата;</li> <li>❖ внимательно наблюдать за процессом самостоятельной деятельности детей, в случае необходимости оказывать детям помощь, но стремиться к ее дозированию. Если ребенок испытывает сложности при решении уже знакомой ему задачи, когда изменилась обстановка или иные условия деятельности, то целесообразно и достаточно использовать приемы наводящих вопросов, активизировать собственную активность и смекалку ребенка, намекнуть, посоветовать вспомнить, как он действовал в аналогичном случае;</li> <li>❖ поддерживать у детей чувство гордости и радости от успешных самостоятельных действий, подчеркивать рост возможностей и достижений каждого ребенка, побуждать к проявлению инициативы и творчества через использование приемов похвалы, одобрения, восхищения.</li> </ul>
---	--

### *Метод комплексного руководства игрой дошкольников*

Комплексный метод включает следующие компоненты:

- ❖ планомерное обогащение жизненного опыта;
- ❖ совместные обучающие игры педагога с детьми, направленные на

передачу детям игрового опыта, игровых умений;

- ❖ своевременное изучение игровой среды с учетом обогащающегося жизненного опыта;
- ❖ активизирующее общение взрослого с детьми в процессе их игры, направленной на побуждение и самостоятельное применение детьми;
- ❖ новых способов решения игровых задач, на отражение в игре новых сторон жизни.

### *Направления поддержки детской инициативы*

Таблица 15

<b>Образовательная область</b>	<b>Направления поддержки детской инициативы</b>
Познавательное развитие	<ul style="list-style-type: none"> <li>❖ Уважительное отношение к ребёнку;</li> <li>❖ Создание условий для свободного выбора детьми деятельности, участников совместной деятельности, материалов;</li> <li>❖ Создание условий для принятия детьми решений, выражение своих чувств и мыслей;</li> <li>❖ Поддержка самостоятельности в разных видах деятельности (игровой, исследовательской, проектной, познавательной);</li> <li>❖ Словесное поощрение;</li> <li>❖ Стимулирование детской деятельности;</li> <li>❖ Повышение самооценки;</li> <li>❖ Создание ситуации успеха.</li> </ul>
Речевое развитие	<ul style="list-style-type: none"> <li>❖ Создание речевой ситуации;</li> <li>❖ Создание успеха;</li> <li>❖ Поощрения;</li> <li>❖ Участие в речевых играх;</li> <li>❖ Конкурсы;</li> <li>❖ Создание предметно-развивающей среды.</li> </ul>
Социально-коммуникативное развитие	<ul style="list-style-type: none"> <li>❖ Уважительное отношение к ребёнку;</li> <li>❖ Создание условий для свободного выбора детьми деятельности, участников совместной деятельности, материалов;</li> <li>❖ Создание условий для принятия детьми решений, выражение своих чувств и мыслей;</li> <li>❖ Поддержка самостоятельности в разных видах деятельности (игровой, исследовательской, проектной, познавательной);</li> <li>❖ Словесное поощрение;</li> <li>❖ Стимулирование детской деятельности;</li> <li>❖ Повышение самооценки;</li> <li>❖ Создание ситуации успеха.</li> </ul>
Художественно-эстетическое развитие	<ul style="list-style-type: none"> <li>❖ Непосредственное общение с каждым ребенком;</li> <li>❖ Уважительное отношение к каждому ребенку к его чувствам и потребностям. Создание условий для свободного выбора;</li> <li>❖ Детями деятельности, для принятия детьми решений;</li> <li>❖ Выражение своих чувств и мыслей, поддержка детской;</li> <li>❖ Инициативы и самостоятельности в разных видах;</li> <li>❖ Деятельности, создание условий для овладения;</li> <li>❖ Культурными средствами деятельности, организация видов;</li> <li>❖ Деятельности, способствующих художественно-эстетическому развитию детей, проектная деятельность.</li> </ul>

Физическое развитие	<ul style="list-style-type: none"> <li>❖ Создание условий для свободного выбора детьми двигательной деятельности участников совместной деятельности;</li> <li>❖ Недерективная помощь детям, поддержка детской инициативы и самостоятельности в разных видах двигательной деятельности;</li> <li>❖ Создание ситуации успеха.</li> </ul>
---------------------	--

*\*Условия, способы, приёмы, направления поддержки детской инициативы в ООП ДО соответствуют Федеральной образовательной программе дошкольного образования, утвержденной приказом Министерства просвещения Российской Федерации от 25 ноября 2022 г. N 1028. (п.25.4. – 25.8 раздел III ФОП ДО).*

### **3.7 Особенности взаимодействия педагогического коллектива с семьями обучающихся**

#### ***Обязательная часть***

*Главными целями* взаимодействия педагогического коллектива ДО с семьями обучающихся дошкольного возраста являются:

- ❖ обеспечение психолого-педагогической поддержки семьи и повышение компетентности родителей (законных представителей) в вопросах образования, охраны и укрепления здоровья детей младенческого, раннего и дошкольного возрастов;
- ❖ обеспечение единства подходов к воспитанию и обучению детей в условиях ДОО и семьи; повышение воспитательного потенциала семьи (п.26.2 ФОП ДО).

#### ***Основные задачи:***

- ❖ информирование родителей (законных представителей) и общественности относительно целей ДО, общих для всего образовательного пространства Российской Федерации, о мерах господдержки семьям, имеющим детей дошкольного возраста, а также об образовательной программе, реализуемой в ДО;
- ❖ просвещение родителей (законных представителей), повышение их правовой, психолого-педагогической компетентности в вопросах охраны и укрепления здоровья, развития и образования детей;
- ❖ способствование развитию ответственного и осознанного родительства, как базовой основы благополучия семьи;
- ❖ построение взаимодействия в форме сотрудничества и установления партнерских отношений с родителями (законными представителями) детей младенческого, раннего и дошкольного возраста для решения образовательных задач;
- ❖ вовлечение родителей (законных представителей) в образовательный процесс.

***Принципы построения взаимодействия с родителями  
(законными представителями):***

- ❖ приоритет семьи в воспитании, обучении и развитии ребенка: в соответствии с Законом об образовании у родителей (законных представителей) обучающихся не только есть преимущественное право на обучение и воспитание детей, но именно они обязаны заложить основы физического, нравственного и интеллектуального развития личности ребенка;
- ❖ открытость: для родителей (законных представителей) должна быть доступна актуальная информация об особенностях пребывания ребенка в группе; каждому из родителей (законных представителей) должен быть предоставлен свободный доступ в ДО;
- ❖ между педагогами и родителями (законными представителями) необходим обмен информацией об особенностях развития ребенка в ДО и семьи;
- ❖ взаимное доверие, уважение и доброжелательность во взаимоотношениях педагогов и родителей (законных представителей): при взаимодействии педагогу необходимо придерживаться этики и культурных правил общения, проявлять позитивный настрой на общение и сотрудничество с родителями (законными представителями);
- ❖ важно этично и разумно использовать полученную информацию как со стороны педагогов, так и со стороны родителей (законных представителей) в интересах детей;
- ❖ индивидуально-дифференцированный подход к каждой семье: при взаимодействии необходимо учитывать особенности семейного воспитания, потребности родителей (законных представителей) в отношении образования ребенка, отношение к педагогу и ДОО, проводимым мероприятиям;
- ❖ возможности включения родителей (законных представителей) в совместное решение образовательных задач;
- ❖ возраст о сообразность: при планировании и осуществлении взаимодействия необходимо учитывать особенности и характер отношений ребенка с родителями (законными представителями), прежде всего, с матерью (преимущественно для детей младенческого и раннего возраста), обусловленные возрастными особенностями развития детей.

***Направления деятельности педагогического коллектива ДО по построению взаимодействия с родителями (законными представителями) обучающихся.***

***Деятельность педагогического коллектива ДО по построению взаимодействия с родителями (законными представителями) обучающихся осуществляется по нескольким направлениям***

Таблица 16

<p>Направление деятельности</p>	<ul style="list-style-type: none"> <li>❖ диагностико-аналитическое направление включает получение и анализ данных о семье каждого обучающегося, ее запросах в отношении охраны здоровья и развития ребенка; об уровне психолого-педагогической компетентности родителей (законных представителей); а также планирование работы с семьей с учетом результатов проведенного анализа; согласование воспитательных задач;</li> <li>❖ просветительское направление предполагает просвещение родителей (законных представителей) по вопросам особенностей психофизиологического и психического развития детей младенческого, раннего и дошкольного возрастов; выбора эффективных методов обучения и воспитания детей определенного возраста; ознакомление с актуальной информацией о государственной политике в области ДО, включая информирование о мерах господдержки семьям с детьми дошкольного возраста; информирование об особенностях реализуемой в ДО образовательной программы; условиях пребывания ребенка в группе ДО; содержании и методах образовательной работы с детьми;</li> <li>❖ консультационное направление объединяет в себе консультирование родителей (законных представителей) по вопросам их взаимодействия с ребенком, преодоления возникающих проблем воспитания и обучения детей, в том числе с ООП в условиях семьи; особенностей поведения и взаимодействия ребенка со сверстниками и педагогом; возникающих проблемных ситуациях; способам воспитания и построения продуктивного взаимодействия с детьми младенческого, раннего и дошкольного возрастов; способам организации и участия в детских деятельности, образовательном процессе и другому.</li> </ul>
<p><b><i>Повышение уровня компетентности родителей (законных представителей) в вопросах здоровьесбережения ребенка</i></b></p>	
<p>Уровни компетентности родителей (законных представителей) в вопросах здоровьесбережения ребенка</p>	<ul style="list-style-type: none"> <li>❖ информирование о факторах, положительно влияющих на физическое и психическое здоровье ребенка (рациональная организация режима дня ребенка, правильное питание в семье, закаливание, организация двигательной активности, благоприятный психологический микроклимат в семье и спокойное общение с ребенком и другое), о действии негативных факторов (переохлаждение, перегревание, перекармливание и другое), наносящих непоправимый вред здоровью ребенка;</li> <li>❖ своевременное информирование о важности вакцинирования в соответствии с рекомендациями Национального календаря профилактических прививок и по эпидемическим показаниям;</li> <li>❖ информирование родителей (законных представителей) об актуальных задачах физического воспитания детей на разных возрастных этапах их развития, а также о возможностях ДОО и семьи в решении данных задач;</li> <li>❖ знакомство родителей (законных представителей) с</li> </ul>



	<p>оздоровительными мероприятиями, проводимыми в ДО;</p> <ul style="list-style-type: none"> <li>❖ информирование родителей (законных представителей) о негативном влиянии на развитие детей систематического и бесконтрольного использования IT-технологий (нарушение сна, возбудимость, изменения качества памяти, внимания, мышления; проблемы социализации и общения и другое).</li> </ul>
<p>*Эффективность просветительской работы по вопросам здоровьесбережения детей может быть повышена за счет привлечения к тематическим встречам профильных специалистов (медиков, нейропсихологов, физиологов, ГГ-специалистов и других) (п.26.7.2 ФОП ДО)</p>	
<p><b><i>Направления деятельности педагога по взаимодействию с родителями (законными представителями)</i></b></p>	
<p>Направления деятельности педагога реализуются в разных формах (групповых и (или) индивидуальных) посредством различных методов, приемов и способов взаимодействия с родителями (законными представителями):</p>	<ul style="list-style-type: none"> <li>❖ диагностико-аналитическое направление реализуется через опросы, социологические срезы, индивидуальные блокноты, «почтовый ящик», педагогические беседы с родителями (законными представителями); дни (недели) открытых дверей, открытые просмотры занятий и других видов деятельности детей и так далее;</li> <li>❖ просветительское и консультационное направления реализуются через групповые родительские собрания, конференции, круглые столы, семинары-практикумы, тренинги и ролевые игры, консультации, педагогические гостиные, родительские клубы и другое; информационные проспекты, стенды, ширмы, папки-передвижки для родителей (законных представителей); журналы и газеты, издаваемые ДО для родителей (законных представителей), педагогические библиотеки для родителей (законных представителей); сайты ДО и социальные группы в сети Интернет; медиарепортажи и интервью; фотографии, выставки детских работ, совместных работ родителей (законных представителей) и детей. Включают также и досуговую форму - совместные праздники и вечера, семейные спортивные и тематические мероприятия, тематические досуги, знакомство с семейными традициями и другое (п. 26.8 ФОП ДО).</li> </ul>
<p>Педагоги самостоятельно выбирают педагогически обоснованные методы, приемы и способы взаимодействия с семьями обучающихся, в зависимости от стоящих перед ними задач. Сочетание традиционных и инновационных технологий сотрудничества позволит педагогам ДО устанавливать доверительные и партнерские отношения с родителями (законными представителями), эффективно осуществлять просветительскую деятельность и достигать основные цели взаимодействия ДО с родителями (законными представителями) детей дошкольного возраста (п. 26.11.ФОП ДО).</p>	

**\*Особенности взаимодействия педагогического коллектива с семьями обучающихся в части программы, формируемой участниками образовательных отношений**

В компонент ДО включены:

- ✓ круглый стол для родителей выпускных групп «Детский сад и школа – два мира одного детства» - 1 раз в год.
- ✓ ежегодное социологическое исследование удовлетворенности

родителей (законных представителей) качеством образовательных услуг. С учётом мнения родителей выстраивается стратегия взаимодействия по педагогическому треугольнику.

### ***Исследование социального статуса семей воспитанников***

Исследование социального статуса семей воспитанников проводится ежегодно, в сентябре и является фундаментом для совершенствования планирования работы с родителями, направленной на личностно ориентированный подход к семьям. Исследования за последние три года позволяют сделать вывод о наметившейся тенденции к увеличению молодых и многодетных семей. Практическое применение данных исследования, позволяет построить гармоничные взаимоотношения в рамках педагогического треугольника: педагог – ребёнок – родитель.

#### ***Формы сотрудничества с семьёй:***

- ✓ Консультирование родителей, индивидуальные беседы.
- ✓ Общие и групповые родительские собрания.
- ✓ Приобщение родителей к реализации тематического периода.
- ✓ Привлечение родителей к подготовке презентаций проектов тематического периода.
- ✓ Дни открытых дверей.
- ✓ Проведение открытых просмотров образовательной деятельности для родителей.
- ✓ Анкетирование.
- ✓ Проведение круглых столов, мастер-классов, тренингов.
- ✓ Оформление выставок детского художественного творчества, галерей; работа семейных художественных студий.
- ✓ Издательская деятельность для родителей: выпуск тематической раздаточной информации педагогического просвещения в форме брошюр; стендовая информация; новости на сайте учреждения.
- ✓ Размещение задач тематических периодов и ежедневной информации об образовательной деятельности с детьми «Как живёте, ребятки?».
- ✓ Совместная деятельность: проекты, семейная ассамблея, семейный театр.

### **3.8. Направления и задачи коррекционно-развивающей работы** ***Обязательна часть***

Таблица 17

<p>КРР и (или) инклюзивное образование в ДО <b><i>направлено</i></b> <b>(п. 27.1 ФОП ДО)</b></p>	<p>❖ на обеспечение коррекции нарушений развития у различных категорий детей (целевые группы), включая детей с ООП, в том числе детей с ОВЗ и детей-инвалидов; оказание им квалифицированной помощи в основании Программы, их разностороннее развитие с учетом возрастных и индивидуальных особенностей, социальной адаптации.</p>
--	--

<p><b>КРР объединяет комплекс мер по психолого-педагогическому сопровождению обучающихся, включающий (п. 27.2 ФОП ДО)</b></p>	<ul style="list-style-type: none"> <li>❖ психолого-педагогическое обследование;</li> <li>❖ проведение индивидуальных и групповых коррекционно-развивающих занятий;</li> <li>❖ мониторинг динамики развития детей.</li> </ul>
<p><b>КРР в ДО осуществляют педагоги, педагоги-психологи, учителя-дефектологи, учителя-логопеды и другие квалифицированные специалисты.</b></p>	
<p>ДО имеет право и возможность разработать программу КРР в соответствии ФГОС ДО, которая может включать: (п. 27.3 ФОП ДО)</p>	<ul style="list-style-type: none"> <li>❖ план диагностических и коррекционно-развивающих мероприятий;</li> <li>❖ рабочие программы КРР с обучающимися различных целевых групп, имеющих различные ООП и стартовые условия освоения Программы;</li> <li>❖ методический инструментарий для реализации диагностических, коррекционно-развивающих и просветительских задач программы КРР.</li> </ul>

### **Задачи КРР на уровне ДО:**

- ❖ определение ООП обучающихся, в том числе с трудностями освоения Федеральной программы и социализации в ДО;
- ❖ своевременное выявление обучающихся с трудностями социальной адаптации, обусловленными различными причинами;
- ❖ осуществление индивидуально ориентированной психолого-педагогической помощи обучающимся с учетом особенностей их психического и (или) физического развития, индивидуальных возможностей и потребностей (в соответствии с рекомендациями психолого-медико-педагогической комиссии или психолого-педагогического консилиума образовательной организации (далее - ППк));
- ❖ оказание родителям (законным представителям) обучающихся консультативной психолого-педагогической помощи по вопросам развития и воспитания детей дошкольного возраста;
- ❖ содействие поиску и отбору одаренных обучающихся, их творческому развитию;
- ❖ выявление детей с проблемами развития эмоциональной и интеллектуальной сферы;
- ❖ реализация комплекса индивидуально ориентированных мер по ослаблению, снижению или устранению отклонений в развитии и проблем поведения.

КРР в ДО реализуется в форме групповых и (или) индивидуальных коррекционно-развивающих занятий. Выбор конкретной программы коррекционно-развивающих мероприятий, их количестве, форме организации, методов и технологий реализации определяется ДО самостоятельно, исходя из возрастных особенностей и ООП обучающихся.

**Целевые группы обучающихся для оказания им адресной психологической помощи и включения их в программы психолого-педагогического сопровождения:**

КРР с обучающимися целевых групп в ДО осуществляется в ходе всего образовательного процесса, во всех видах и формах деятельности, как в совместной деятельности детей в условиях дошкольной группы, так и в форме коррекционно-развивающих групповых (индивидуальных) занятий.

Таблица 18

<p>В ДО определяются нижеследующие категории целевых групп обучающихся, для оказания им адресной психологической помощи и включения их в программы психолого-педагогического сопровождения</p>	<ul style="list-style-type: none"> <li>❖ нормотипичные дети нормативным кризисом развития;</li> <li>❖ обучающиеся с ООП:</li> <li>❖ с ОВЗ и (или) инвалидностью, получившие статус в порядке, установленном законодательством Российской Федерации;</li> <li>❖ обучающиеся по индивидуальному учебному плану (учебному расписанию) на основании медицинского заключения (дети, находящиеся под диспансерным наблюдением, в том числе часто болеющие дети); часто болеющие дети характеризуются повышенной заболеваемостью респираторными инфекциями, которые не связаны с врожденными и наследственными состояниями, приводящими к большому количеству пропусков ребенка в посещениях ДО;</li> <li>❖ обучающиеся, испытывающие трудности в освоении образовательных программ, развитии, социальной адаптации;</li> <li>❖ одаренные обучающиеся;</li> <li>❖ дети и (или) семьи, находящиеся в трудной жизненной ситуации, признанные таковыми в нормативно установленном порядке;</li> <li>❖ дети и (или) семьи, находящиеся в социально опасном положении (безнадзорные, беспризорные, склонные к бродяжничеству), признанные таковыми в нормативно установленном порядке;</li> <li>❖ обучающиеся «группы риска»: проявляющие комплекс выраженных факторов риска негативных проявлений (импульсивность, агрессивность, неустойчивая или крайне низкая (завышенная) самооценка, завышенный уровень притязаний).</li> </ul>
<p align="center"><b>Содержание КРР на уровне диагностического обследования</b></p> <p><b>Диагностическая работа включает:</b></p> <ul style="list-style-type: none"> <li>❖ своевременное выявление детей, нуждающихся в психолого-педагогическом сопровождении;</li> <li>❖ раннюю (с первых дней пребывания, обучающегося в ДО) диагностику отклонений в развитии и анализ причин трудностей социальной адаптации;</li> <li>❖ комплексный сбор сведений об обучающемся на основании диагностической информации от специалистов разного профиля;</li> </ul>	

- ❖ определение уровня актуального и зоны ближайшего развития, обучающегося с ОВЗ, с трудностями в обучении и социализации, выявление его резервных возможностей;
- ❖ изучение уровня общего развития обучающихся (с учетом особенностей нозологической группы), возможностей вербальной и невербальной коммуникации со сверстниками и взрослыми;
- ❖ изучение развития эмоционально-волевой сферы и личностных особенностей, обучающихся;
- ❖ изучение индивидуальных образовательных и социально-коммуникативных потребностей обучающихся;
- ❖ изучение социальной ситуации развития и условий семейного воспитания ребенка;
- ❖ изучение уровня адаптации и адаптивных возможностей обучающегося;
- ❖ изучение направленности детской одаренности;
- ❖ изучение, констатацию в развитии ребенка его интересов и склонностей, одаренности;
- ❖ мониторинг развития детей и предупреждение возникновения психолого-педагогических проблем в их развитии;
- ❖ выявление детей-мигрантов, имеющих трудности в обучении и социально-психологической адаптации, дифференцированная диагностика и оценка этнокультурной природы имеющихся трудностей;
- ❖ всестороннее психолого-педагогическое изучение личности ребенка;
- ❖ выявление и изучение неблагоприятных факторов социальной среды и рисков образовательной среды;
- ❖ системный разносторонний контроль специалистов за уровнем и динамикой развития обучающегося, а также за созданием необходимых условий, соответствующих особым (индивидуальным) образовательным потребностям обучающегося.

***КРР включает:***

- ❖ выбор оптимальных для развития коррекционно-развивающих программ (методик) психолого-педагогического сопровождения в соответствии с его особым (индивидуальными) образовательными потребностями;
- ❖ организацию, разработку и проведение специалистами индивидуальных и групповых коррекционно-развивающих занятий, необходимых для преодоления нарушений поведения и развития, трудностей в освоении образовательной программы и социализации;
- ❖ коррекцию и развитие высших психических функций;
- ❖ развитие эмоционально-волевой и личностной сферы обучающегося и психологическую коррекцию его поведения;
- ❖ развитие коммуникативных способностей, социального и эмоционального интеллекта обучающихся, формирование их коммуникативной компетентности;
- ❖ коррекцию и развитие психомоторной сферы, координации и регуляции движений;
- ❖ создание условий, обеспечивающих развитие, обучение и воспитание детей с ярко выраженной познавательной направленностью, высоким уровнем умственного развития или иной направленностью одаренности;
- ❖ создание насыщенной РППС для разных видов деятельности;
- ❖ формирование инклюзивной образовательной среды, в том числе обеспечивающей включение детей иностранных граждан в российское образовательное пространство с сохранением культуры и идентичности, связанных со страной исхода (происхождения);
- ❖ оказание поддержки ребенку в случаях неблагоприятных условий жизни,

<p>психотравмирующих обстоятельствах при условии информирования соответствующих структур социальной защиты;</p> <ul style="list-style-type: none"> <li>❖ преодоление педагогической запущенности в работе с обучающимся, стремление устранить неадекватные методы воспитания в семье во взаимодействии родителей (законных представителей) с детьми;</li> <li>❖ помощь в устранении психотравмирующих ситуаций в жизни ребенка.</li> </ul>
<p><b>Консультационная работа включает:</b></p> <ul style="list-style-type: none"> <li>❖ разработку рекомендаций по основным направлениям работы с обучающимся с трудностями в обучении и социализации, единых для всех участников образовательных отношений;</li> <li>❖ консультирование специалистами педагогов по выбору индивидуально ориентированных методов и приемов работы с обучающимися;</li> <li>❖ консультативную помощь семье в вопросах выбора оптимальной стратегии воспитания и приемов КРР с ребенком.</li> </ul>
<p><b>Информационно-просветительская работа предусматривает:</b></p> <ul style="list-style-type: none"> <li>❖ различные формы просветительской деятельности (лекции, беседы, информационные стенды, печатные материалы, электронные ресурсы), направленные на разъяснение участникам образовательных отношений – обучающимся (в доступной для дошкольного возраста форме), их родителям (законным представителям), педагогам – вопросов, связанных с особенностями образовательного процесса и психолого-педагогического сопровождения обучающихся, в том числе с ОВЗ, трудностями в обучении и социализации;</li> <li>❖ проведение тематических выступлений, онлайн-консультаций для педагогов и родителей (законных представителей) по разъяснению индивидуально-типологических особенностей различных категорий обучающихся, в том числе с ОВЗ, трудностями в обучении и социализации.</li> </ul>

Таблица 19

<p><b><i>КРР с детьми, находящимися под диспансерным наблюдением</i></b>, в том числе часто болеющие дети, имеет выраженную специфику. Детям, находящимся под диспансерным наблюдением, в том числе часто болеющим детям, свойственны: быстрая утомляемость, длительный период восстановления после заболевания и (или) его обострения (не менее 4-х недель), специфические особенности межличностного взаимодействия и деятельности (ограниченность круга общения больного ребенка, объективная зависимость от взрослых (родителей (законных представителей), педагогов), стремление постоянно получать от них помощь). Для детей, находящихся под диспансерным наблюдением, в том числе часто болеющих детей, старшего дошкольного возраста характерны изменения в отношении ведущего вида деятельности - сюжетно-ролевой игры, что оказывает негативное влияние на развитие его личности и эмоциональное благополучие. В итоге у ребенка появляются сложности в освоении программы и социальной адаптации (ФОП ДО, п.28.6.)</p>	
<p><b>п.28.6.1 ФОП ДО <i>Направленность КРР с детьми, находящимися под диспансерным наблюдением, в том числе часто болеющими детьми на дошкольном уровне образования:</i></b></p>	
<p><b><i>Коррекция (развитие) коммуникативной, личностной, эмоционально-волевой сфер, познавательных процессов</i></b></p>	
<p>«Сказкотерапия»</p>	<p>Целенаправленное использование сказок в психологической, психокоррекционной, психотерапевтической работе.</p>
<p>«Психогимнастика в детском саду» Е.А Алябевой</p>	<p>Курс специальных занятий этюдов, игр, упражнений, направленных на развитие и коррекцию различных сторон психики ребенка (как его познавательной, так и эмоционально-личностной)</p>

	сферы).
Психогимнастика	Этюды «Штанга», «Шалтай-болтай», «Это я! Это мое!», психомышечные упражнения «Фея сна»); пальчиковая гимнастика с речитативом («Очки», «Стул», «Стол», «Пальчики играют»)
Игры с разными материалами	С бумагой, крупами, водой и песком.
Растяжки	Упражнения на расслабление-напряжение («Половинка», «Тучка и солнышко», «Медуза»).
Функциональные упражнения	«Послушать тишину», «Костер», «Колпак мой треугольный», «Черепашка».
Когнитивные упражнения	«Чаша доброты», «Движение».
Глазодвигательные упражнения	Гимнастика для глаз, дыхательная гимнастика («Лифт», «Ладони»).
Релаксация	«Поза покоя», «Кулачки»; аутотренинг «Волшебный сон» с использованием стихов, записи звуков природы, классической музыки.
<b>Снижение тревожности</b>	
<ul style="list-style-type: none"> <li>❖ Приветствие «Улыбка»;</li> <li>❖ «Клубочек» - выбор темы для рассказа (например, моя любимая игрушка...);</li> <li>❖ «Комплементы» - сделать комплемент каждому ребенку по кругу;</li> <li>❖ «Пересядьте те, кто...» (например, любит мороженое);</li> <li>❖ «Мне понравилось, как ты сегодня...» (рассказать, что понравилось в поведении другого ребенка за сегодняшний день);</li> <li>❖ Игра с мячом «Добрые слова»;</li> <li>❖ «Волшебный стул» («Кто сегодня всех смелей, всех красивей и умней» - на стул садится ребенок, каждый из играющих говорит о нем что-то хорошее);</li> <li>❖ Упражнение «Не определенные фигуры» (педагог рисует на доске неопределенные фигуры, а ребята рассказывают на какое страшное животное она похожа);</li> <li>❖ Упражнение «Закончи предложение» (дети заканчивают фразы, например «Дети бьются...»)</li> </ul>	
Включение <b>часто болеющих детей в программу КРР</b> , определение индивидуального маршрута психолого-педагогического сопровождения осуществляется на основании медицинского заключения и рекомендаций ППК по результатам психологической и педагогической диагностики	
Включение ребенка в программу КРР, определение индивидуального маршрута психолого-педагогического сопровождения осуществляется на основе заключения ППК по результатам психологической и педагогической диагностики	
<p><b>Направленность КРР с билингвальными обучающимися, детьми мигрантов, испытывающими трудности с пониманием государственного языка</b> Российской Федерации на дошкольном уровне образования:</p> <ul style="list-style-type: none"> <li>❖ развитие коммуникативных навыков, формирование чувствительности к сверстнику, его эмоциональному состоянию, намерениям и желаниям;</li> <li>❖ формирование уверенного поведения и социальной успешности;</li> <li>❖ коррекцию деструктивных эмоциональных состояний, возникающих вследствие попадания в новую языковую и культурную среду (тревога, неуверенность, агрессия);</li> <li>❖ создание атмосферы доброжелательности, заботы и уважения по отношению к ребенку.</li> </ul> <p>Работу по социализации и языковой адаптации детей иностранных граждан, обучающихся в ДО, реализующих программы ДО в Российской Федерации,</p>	

организовывается с учетом особенностей социальной ситуации каждого ребенка персонально (создается индивидуальный образовательный маршрут ребенка). Психолого-педагогическое сопровождение детей данной целевой группы может осуществляться в контексте общей программы адаптации ребенка к ДО. В случаях выраженных проблем социализации, личностного развития и общей дезадаптации ребенка, его включение в программу КРР может быть осуществлено на основе заключения ППК по результатам психологической диагностики или по запросу родителей (законных представителей) ребенка.

***К целевой группе обучающихся «группы риска» могут быть отнесены дети имеющие:***

- ❖ проблемы с психологическим здоровьем;
- ❖ эмоциональные проблемы (повышенная возбудимость, апатия, раздражительность, тревога, появление фобий);
- ❖ поведенческие проблемы (грубость, агрессия, обман);
- ❖ проблемы неврологического характера (потеря аппетита);
- ❖ проблемы общения (стеснительность, замкнутость, излишняя чувствительность, выраженная нереализованная потребность в лидерстве);
- ❖ проблемы регуляторного характера (расстройство сна, быстрая утомляемость, навязчивые движения, двигательная расторможенность, снижение произвольности внимания);
- ❖ дети с нарушениями в эмоциональной сфере;
- ❖ педагогически запущенные дети;
- ❖ дети с задержкой психического развития;
- ❖ дети с проблемами в умственном развитии (олигофрены);
- ❖ дети с психопатоподобным поведением;
- ❖ несовершеннолетние правонарушители;
- ❖ дети – социальные сироты;
- ❖ дети-инвалиды;
- ❖ дети из асоциальных и антисоциальных семей;
- ❖ дети с гиперактивностью и синдромом дефицита внимания;
- ❖ леворукие дети.

***Направленность КРР с обучающимися, имеющими девиации развития и поведения на дошкольном уровне образования:***

- ❖ коррекция (развитие) социально-коммуникативной, личностной, эмоционально-волевой сферы;
- ❖ помощь в решении поведенческих проблем;
- ❖ формирование адекватных, социально-приемлемых способов поведения;
- ❖ развитие рефлексивных способностей;
- ❖ совершенствование способов саморегуляции.

Включение ребенка из «группы риска» в программу КРР, определение индивидуального маршрута психолого-педагогического сопровождения осуществляется на основе заключения ППК по результатам психологической диагностики или по обоснованному запросу педагога и (или) родителей (законных представителей).

***\*Направления и задачи коррекционно-развивающей работы в части, формируемой участниками образовательных отношений***

Зачисление детей с нарушениями речи в логопункт, либо направление воспитанников, нуждающихся в индивидуальных коррекционных занятиях к педагогу-психологу осуществляется на основании заключения психолого-педагогического консилиума ДО. ППК осуществляет свою деятельность в

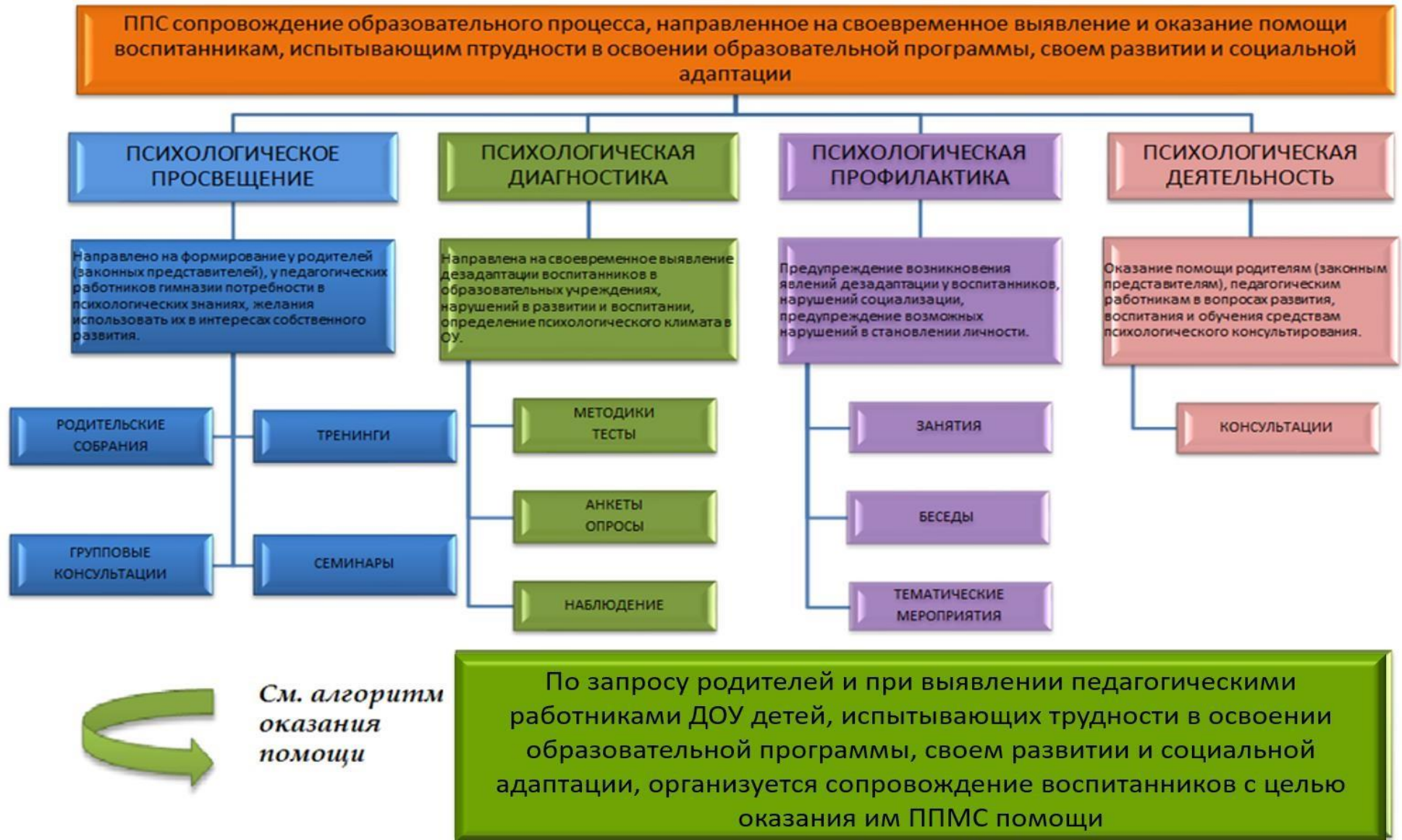


соответствии с действующим федеральным и региональным законодательством.

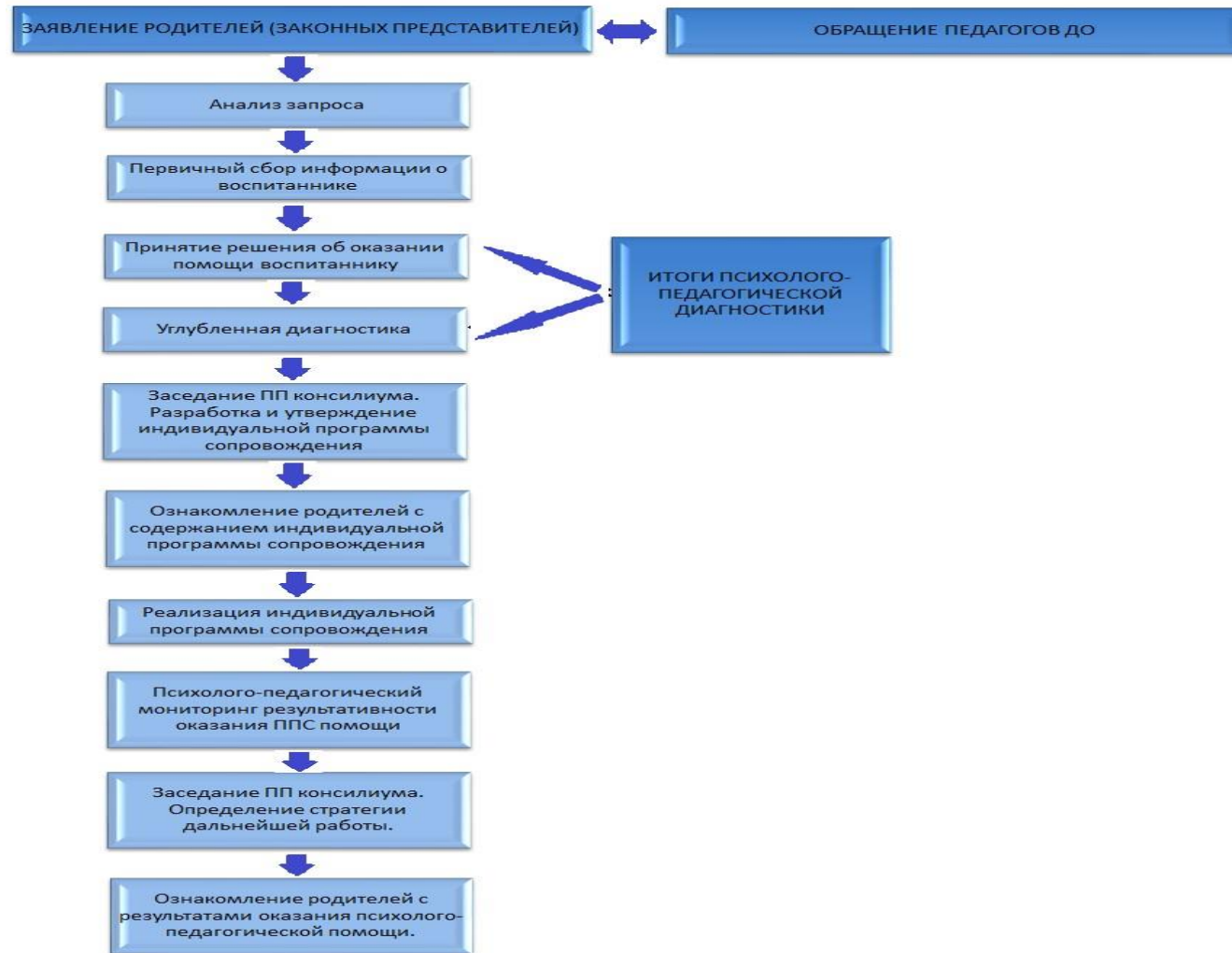
Направление детей на обследование ППк производится по инициативе родителей (законных представителей) или с согласия родителей (законных представителей) по инициативе учителя-логопеда, педагога-психолога, воспитателя.

## Модель психолого-педагогического сопровождения образовательного процесса в группе, направленного на своевременное выявление и оказание квалифицированной помощи воспитанникам, испытывающим трудности в освоении образовательной программы дошкольного образования





**Схема-алгоритм оказания психолого-педагогической помощи воспитанникам, испытывающим трудности в освоении образовательной программы, своем развитии и социальной адаптации**



### 3.9. РАБОЧАЯ ПРОГРАММА ВОСПИТАНИЯ

#### 3.9.1. Пояснительная записка

Программа воспитания основана на воплощении национального воспитательного идеала, который понимается как высшая цель образования, нравственное (идеальное) представление о человеке.

Под воспитанием понимается деятельность, направленная на развитие личности, создание условий для самоопределения и социализации обучающихся на основе социокультурных, духовно-нравственных ценностей и принятых в российском обществе правил и норм поведения в интересах человека, семьи, общества и государства, формирование у обучающихся чувства патриотизма, гражданственности, уважения к памяти защитников Отечества и подвигам Героев Отечества, закону и правопорядку, человеку труда и старшему поколению, взаимного уважения, бережного отношения к культурному наследию и традициям многонационального народа Российской Федерации, природе и окружающей среде (п. 2 статьи 2 Федерального закона от 29 декабря 2012 г. N 273-ФЗ "Об образовании в Российской Федерации" (Собрание законодательства Российской Федерации, 2012, N 53, ст. 7598; 2020, N 31, ст. 5063)).

Основу воспитания на всех уровнях, начиная с дошкольного, составляют традиционные ценности российского общества. Традиционные ценности - это нравственные ориентиры, формирующие мировоззрение граждан России, передаваемые от поколения к поколению, лежащие в основе общероссийской гражданской идентичности и единого культурного пространства страны, укрепляющие гражданское единство, нашедшие свое уникальное, самобытное проявление в духовном, историческом и культурном развитии многонационального народа России (п. 4 Основ государственной политики по сохранению и укреплению традиционных российских духовно-нравственных ценностей, утвержденных Указом Президента Российской Федерации от 9 ноября 2022 г. N 809 (Собрание законодательства Российской Федерации, 2022, N 46, ст. 7977)).

- ❖ Ценности Родина и природа лежат в основе патриотического направления воспитания.
- ❖ Ценности милосердие, жизнь, добро лежат в основе духовно-нравственного направления воспитания.
- ❖ Ценности человек, семья, дружба, сотрудничество лежат в основе социального направления воспитания.
- ❖ Ценность познание лежит в основе познавательного направления воспитания.
- ❖ Ценности жизнь и здоровье лежат в основе физического и оздоровительного направления воспитания.
- ❖ Ценность труд лежит в основе трудового направления воспитания.
- ❖ Ценности культура и красота лежат в основе эстетического направления воспитания.

Целевые ориентиры воспитания следует рассматривать как возрастные характеристики возможных достижений ребенка, которые коррелируют с портретом выпускника ДОО и с традиционными ценностями российского общества.

С учетом особенностей социокультурной среды, в которой воспитывается ребенок, в программе воспитания находит отражение взаимодействие всех субъектов воспитательных отношений. Реализация Программы воспитания предполагает социальное партнерство ДО с другими учреждениями образования и культуры (музеи, театры, библиотеки, и другое), в том числе системой дополнительного образования детей.

Структура Программы воспитания включает три раздела: целевой, содержательный и организационный.

Пояснительная записка не является частью рабочей программы воспитания в ДО.

### **3.9.2. Целевой раздел Программы воспитания**

#### ***Цели и задачи воспитания***

Общая цель воспитания в ДОУ - личностное развитие каждого ребенка с учетом его индивидуальности и создание условий для позитивной социализации детей на основе традиционных ценностей российского общества, что предполагает:

- ❖ формирование первоначальных представлений о традиционных ценностях российского народа, социально приемлемых нормах и правилах поведения;
- ❖ формирование ценностного отношения к окружающему миру (природному и социокультурному), другим людям, самому себе;
- ❖ становление первичного опыта деятельности и поведения в соответствии с традиционными ценностями, принятыми в обществе нормами и правилами.

#### ***Общие задачи воспитания в ДО:***

- ❖ содействовать развитию личности, основанному на принятых в обществе представлениях о добре и зле, должном и недопустимом;
- ❖ способствовать становлению нравственности, основанной на духовных отечественных традициях, внутренней установке личности поступать согласно своей совести;
- ❖ создавать условия для развития и реализации личностного потенциала ребенка, его готовности к творческому самовыражению и саморазвитию, самовоспитанию;
- ❖ осуществлять поддержку позитивной социализации ребенка посредством проектирования и принятия уклада, воспитывающей среды, создания воспитывающих общностей.

## ***Направления воспитания***

### ***Патриотическое направление воспитания***

- ❖ Цель патриотического направления воспитания - содействовать формированию у ребенка личностной позиции наследника традиций и культуры, защитника Отечества и творца (созидателя), ответственного за будущее своей страны.
- ❖ Ценности - Родина и природа лежат в основе патриотического направления воспитания. Чувство патриотизма возникает у ребенка вследствие воспитания у него нравственных качеств, интереса, чувства любви и уважения к своей стране - России, своему краю, малой родине, своему народу и народу России в целом (гражданский патриотизм), ответственности, ощущения принадлежности к своему народу.
- ❖ Патриотическое направление воспитания базируется на идее патриотизма как нравственного чувства, которое вырастает из культуры человеческого бытия, особенностей образа жизни и ее уклада, народных и семейных традиций.
- ❖ Работа по патриотическому воспитанию предполагает: формирование "патриотизма наследника", испытывающего чувство гордости за наследие своих предков (предполагает приобщение детей к истории, культуре и традициям нашего народа: отношение к труду, семье, стране и вере); "патриотизма защитника", стремящегося сохранить это наследие (предполагает развитие у детей готовности преодолевать трудности ради своей семьи, малой родины); "патриотизма создателя и творца", устремленного в будущее, уверенного в благополучии и процветании своей Родины (предполагает конкретные каждодневные дела, направленные, например, на поддержание чистоты и порядка, опрятности и аккуратности, а в дальнейшем - на развитие всего своего населенного пункта, района, края, Отчизны в целом).

### ***Духовно-нравственное направление воспитания***

- ❖ Цель духовно-нравственного направления воспитания - формирование способности к духовному развитию, нравственному самосовершенствованию, индивидуально-ответственному поведению.
- ❖ Ценности - жизнь, милосердие, добро лежат в основе духовно-нравственного направления воспитания.
- ❖ Духовно-нравственное воспитание направлено на развитие ценностно-смысловой сферы дошкольников на основе творческого взаимодействия в детско-взрослой общности, содержанием которого является освоение социокультурного опыта в его культурно-историческом и личностном аспектах.

### ***Социальное направление воспитания***

- ❖ Цель социального направления воспитания - формирование ценностного отношения детей к семье, другому человеку, развитие дружелюбия, умения находить общий язык с другими людьми.



- ❖ Ценности - семья, дружба, человек и сотрудничество лежат в основе социального направления воспитания.
- ❖ В дошкольном детстве ребенок начинает осваивать все многообразие социальных отношений и социальных ролей. Он учится действовать сообща, подчиняться правилам, нести ответственность за свои поступки, действовать в интересах других людей. Формирование ценностно-смыслового отношения ребенка к социальному окружению невозможно без грамотно выстроенного воспитательного процесса, в котором проявляется личная социальная инициатива ребенка в детско-взрослых и детских общностях.
- ❖ Важной составляющей социального воспитания является освоение ребенком моральных ценностей, формирование у него нравственных качеств и идеалов, способности жить в соответствии с моральными принципами и нормами и воплощать их в своем поведении. Культура поведения в своей основе имеет глубоко социальное нравственное чувство - уважение к человеку, к законам человеческого общества. Конкретные представления о культуре поведения усваиваются ребенком вместе с опытом поведения, с накоплением нравственных представлений, формированием навыка культурного поведения.

#### ***Познавательное направление воспитания***

- ❖ Цель познавательного направления воспитания - формирование ценности познания.
- ❖ Ценность - познание лежит в основе познавательного направления воспитания.
- ❖ В ДО проблема воспитания у детей познавательной активности охватывает все стороны воспитательного процесса и является непременным условием формирования умственных качеств личности, самостоятельности и инициативности ребенка. Познавательное и духовно-нравственное воспитание должны осуществляться в содержательном единстве, так как знания наук и незнание добра ограничивает и деформирует личностное развитие ребенка.
- ❖ Значимым является воспитание у ребенка стремления к истине, становление целостной картины мира, в которой интегрировано ценностное, эмоционально окрашенное отношение к миру, людям, природе, деятельности человека.

#### ***Физическое и оздоровительное направление воспитания***

- ❖ Цель физического и оздоровительного воспитания - формирование ценностного отношения детей к здоровому образу жизни, овладение элементарными гигиеническими навыками и правилами безопасности.
- ❖ Ценности - жизнь и здоровье лежит в основе физического и оздоровительного направления воспитания.
- ❖ Физическое и оздоровительное направление воспитания основано на идее охраны и укрепления здоровья детей, становления осознанного отношения к жизни как основоположной ценности и здоровью как совокупности



физического, духовного и социального благополучия человека.

### ***Трудовое направление воспитания***

- ❖ Цель трудового воспитания - формирование ценностного отношения детей к труду, трудолюбию и приобщение ребенка к труду.
- ❖ Ценность - труд лежит в основе трудового направления воспитания.
- ❖ Трудовое направление воспитания направлено на формирование и поддержку привычки к трудовому усилию, к доступному напряжению физических, умственных и нравственных сил для решения трудовой задачи; стремление приносить пользу людям. Повседневный труд постепенно приводит детей к осознанию нравственной стороны труда. Самостоятельность в выполнении трудовых поручений способствует формированию ответственности за свои действия.

### ***Эстетическое направление воспитания***

- ❖ Цель эстетического направления воспитания - способствовать становлению у ребенка ценностного отношения к красоте.
- ❖ Ценности - культура, красота, лежат в основе эстетического направления воспитания.
- ❖ Эстетическое воспитание направлено на воспитание любви к прекрасному в окружающей обстановке, в природе, в искусстве, в отношениях, развитие у детей желания и умения творить. Эстетическое воспитание через обогащение чувственного опыта и развитие эмоциональной сферы личности влияет на становление нравственной и духовной составляющих внутреннего мира ребенка. Искусство делает ребенка отзывчивее, добрее, обогащает его духовный мир, способствует воспитанию воображения, чувств. Красивая и удобная обстановка, чистота помещения, опрятный вид детей и взрослых содействуют воспитанию художественного вкуса.

### ***Целевые ориентиры воспитания***

- ❖ Деятельность воспитателя нацелена на перспективу становления личности и развития ребенка. Поэтому планируемые результаты представлены в виде целевых ориентиров как обобщенные «портреты» ребенка к концу раннего и дошкольного возрастов.
- ❖ В соответствии с ФГОС ДО - оценка результатов воспитательной работы не осуществляется, так как целевые ориентиры основной образовательной программы дошкольного образования не подлежат непосредственной оценке, в том числе в виде педагогической диагностики (мониторинга), и не являются основанием для их формального сравнения с реальными достижениями детей.

**Целевые ориентиры воспитания детей раннего возраста (к трем годам)**

Таблица 20

<b>Направление воспитания</b>	<b>Ценности</b>	<b>Целевые ориентиры</b>
Патриотическое	Родина, природа	Проявляющий привязанность к близким людям, бережное отношение к живому
Духовно-нравственное	Жизнь, милосердие, добро	Способный понять и принять, что такое «хорошо» и «плохо». Проявляющий сочувствие, доброту.
Социальное	Человек, семья, дружба, сотрудничество	Испытывающий чувство удовольствия в случае одобрения и чувство огорчения в случае неодобрения со стороны взрослых. Проявляющий интерес к другим детям и способный бесконфликтно играть рядом с ними. Проявляющий позицию «Я сам!». Способный к самостоятельным (свободным) активным действиям в общении.
Познавательное	Познание	Проявляющий интерес к окружающему миру. Любознательный, активный в поведении и деятельности.
Физическое и оздоровительное	Здоровье, жизнь	Понимающий ценность жизни и здоровья, владеющий основными способами укрепления здоровья – физическая культура, закаливание, утренняя гимнастика, личная гигиена, безопасного поведения и другое; стремящийся к сбережению и укреплению собственного здоровья и здоровья окружающих. Проявляющий интерес к физическим и подвижным играм, стремление к личной и командной победе, нравственные и волевые качества.
Трудовое	Труд	Понимающий элементарный порядок в окружающей обстановке. Стремящийся помогать старшим в доступных трудовых действиях. Стремящийся к результативности, самостоятельности, ответственности в самообслуживании, в быту, в игровой и других видах деятельности (конструирование, лепка, художественный труд, детский дизайн и другое).
Эстетическое	Культура и красота	Проявляющий эмоциональную отзывчивость на красоту в окружающем мире и искусстве. Способный к творческой

		деятельности (изобразительной, декоративно-оформительской, музыкальной, словесно-речевой, театрализованной и другое).
--	--	---

**Целевые ориентиры воспитания детей на этапе завершения освоения  
Программы**

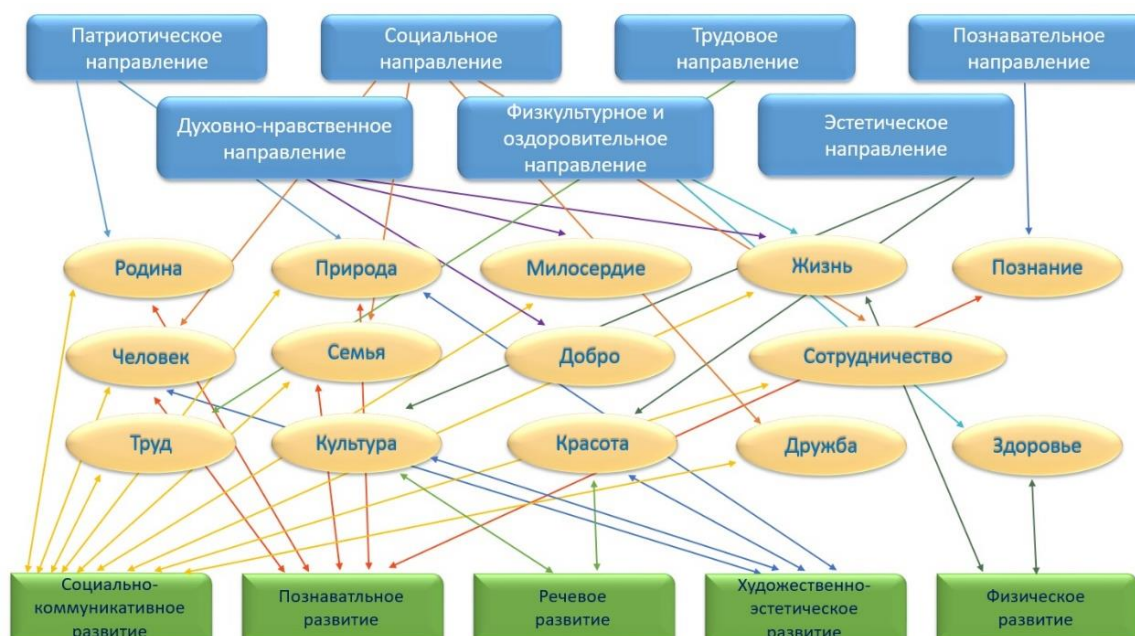
Таблица 21

<b>Направление воспитания</b>	<b>Ценности</b>	<b>Целевые ориентиры</b>
Патриотическое	Родина, природа	Любящий свою малую родину и имеющий представление о своей стране – России, испытывающий чувство привязанности к родному дому, семье, близким людям.
Духовно-нравственное	Жизнь, милосердие, добро	Различающий основные проявления добра и зла, принимающий и уважающий традиционные ценности, ценности семьи и общества, правдивый, искренний, способный к сочувствию и заботе, к нравственному поступку. Способный не оставаться равнодушным к чужому горю, проявлять заботу. Самостоятельно различающий основные отрицательные и положительные человеческие качества, иногда прибегая к помощи взрослого в ситуациях морального выбора.
Социальное	Человек, семья, дружба, сотрудничество	Проявляющий ответственность за свои действия и поведение; принимающий и уважающий различия между людьми. Владеющий основами речевой культуры. Дружелюбный и доброжелательный, умеющий слушать и слышать собеседника, способный взаимодействовать со взрослыми и сверстниками на основе общих интересов и дел.
Познавательное	Познание	Любознательный, наблюдательный, испытывающий потребность в самовыражении, в том числе творческом. Проявляющий активность, самостоятельность, инициативу в познавательной, игровой, коммуникативной и продуктивных видах деятельности и в самообслуживании. Обладающий первичной картиной мира на основе традиционных ценностей.
Физическое и оздоровительное	Здоровье, жизнь	Понимающий ценность жизни, владеющий основными способами укрепления здоровья – занятия физической культурой,

		закаливание, утренняя гимнастика, соблюдение личной гигиены и безопасного поведения и другое; стремящийся к сбережению и укреплению собственного здоровья и здоровья окружающих. Проявляющий интерес к физическим упражнениям и подвижным играм, стремление к личной и командной победе, нравственные и волевые качества. Демонстрирующий потребность в двигательной деятельности. Имеющий представление о некоторых видах спорта и активного отдыха.
Трудовое	Труд	Понимающий ценность труда в семье и в обществе на основе уважения к людям труда, результатам их деятельности. Проявляющий трудолюбие при выполнении поручений и в самостоятельной деятельности.
Эстетическое	Культура и красота	Способный воспринимать и чувствовать прекрасное в быту, природе, поступках, искусстве. Стремящийся к отображению прекрасного в продуктивных видах деятельности.

### 3.9.3 Содержательный раздел Программы воспитания

#### 3.9.3.1 Интеграция воспитательных задач в образовательные области



### ***3.9.3.2 Распорядок воспитательного процесса по реализации программы***

При разработке календарного плана учитывается, что воспитательная работа не имеет четко установленных временных рамок – она осуществляется педагогами ежедневно, ежечасно, ежеминутно, в любых формах организации образовательного процесса. Поэтому в календарном плане учитываются только значимые для детского сада события, в которых принимают участие все участники образовательных отношений – дети, родители, педагоги.

Ценность	Формы и способы раскрытия ценности	Сентябрь	Октябрь	Ноябрь	Декабрь	Январь	Февраль	Март	Апрель	Май	Июнь	Июль	Август
Родина	Ознакомление			Тематическая неделя «Родной край»	Презентация «Слава героям-землякам»				Презентация «Москва – город-герой»	Экскурсии к местам воинской славы			
	Событие	Здравствуй детский сад, игровое мероприятие	Виртуальная экскурсия по г. Ханты-Мансийску	Театрализованное представление русские народные сказки и предания хантов и манси	Литературный вечер Стихи и сказки родного края	Организация и пополнение мини-музея в дошкольном отделении	Спортивное соревнование - Смотр строя и песни «Атыбаты, шли солдаты»	Экскурсия в мини-музей ДО	Фотовыставка «Бессмертный полк»	Конкурс чтецов «Этот День Победы!»	Вечерние посиделки		
Семья	Ознакомление		Чтение и обсуждение стихов А. Барто «Дома», «Его семья», «В пустой квартире», «Младший брат»	Чтение и обсуждение книг из серии «Эмоциональный интеллект»: «Когда мне страшно», «Когда мне грустно», «Когда мне весело», «Когда мне обидно»	Чтение и обсуждение стихов о семье: «В семейном кругу», «Что может быть семьи дороже»				Экскурсия в библиотеку				
	Событие		Акция «Подарок бабушкам и дедушкам» к Дню пожилого человека	Театрализованные представления		Лыжная патруль	Фестиваль Талантливых родителей	Праздник Куклы в национальном костюме	Подготовка подарков-сувениров для ветеранов войны и труда, детей войны	Весенний кросс			

Человек	Ознакомление		Виртуальная экскурсия в Музей воинской славы			Образовательный цикл «Русские полководцы: Суворов,	Викторина «Богатыри земли Русской»		Образовательный цикл «Космос»				
---------	--------------	--	--	--	--	--	------------------------------------	--	-------------------------------	--	--	--	--

Ценность	Формы и способы раскрытия ценности	Сентябрь	Октябрь	Ноябрь	Декабрь	Январь	Февраль	Март	Апрель	Май	Июнь	Июль	Август
						Кутузов, Жуков»							
	Событие			Акция «Подарок маме» к Международному дню Матери	Акция «Вместе мы можем больше!» к Дню инвалидов			Праздник Куклы в национальном костюме	Виртуальная экскурсия по музею космонавтики		Проект «Бабушкины сказки»		
Культура	Ознакомление		День рождения Матрешки						Экскурсия в мини-музей ДО		Проект «Бабушкины сказки»		
	Событие	Выставка «Моя Югра –осенняя пора»				Вечер народной музыки			Вороний день-ханты-мансийский праздник		Виртуальная экскурсия по Национальному музею		
Дружба	Ознакомление		Туристическая экскурсия по маршруту «Наш детский сад»	Чтение и обсуждение рассказа "Урок дружбы" М. Пляцковского.	Чтение и обсуждение басни С. Михалкова "Зеркало"	Чтение и обсуждение асказа З. Ежиковой "Крот и его друзья".	Чтение и обсуждение Рассказа Г. Браиловская "Ушки-неслушки").	Чтение и обсуждение Рассказа С. Лежневой "Как Вова праздновал день рождения". ...	Чтение и обсуждение стихотворения А. Барто "Несли мы облако с собой".	Чтение и обсуждение Отрывка Э. Успенский "Гена и его друзья"	Чтение и обсуждение стихотворении (из книги Г. Остера "Вредные советы") г		
	Событие			Акция «Шкатулка добрых дел»				Акция «Шкатулка добрых дел»					
Познание	Ознакомление		Игра-путешествие «Хлеб всему голова...»	Тематическая неделя «Мамочка любимая моя»	Тематическая неделя «Новогодние чудеса»	Тематическая неделя «Такие разные профессии»	Маленькие исследователи	«Путешествие по России» Русские традиции		Чтение литературы non-фикшн познавательного содержания			
	Событие										Проект «Скоро в школу!»		



Ценность	Формы и способы раскрытия ценности	Сентябрь	Октябрь	Ноябрь	Декабрь	Январь	Февраль	Март	Апрель	Май	Июнь	Июль	Август
Труд	Ознакомление					Тематическая неделя «Такие разные профессии»				Работа в огороде и в цветнике детского сада			
	Событие			Акция «Кормушка для птиц»			Встречи с интересными людьми		Выставка «Профессии моей семьи»		Посадка цветов и фитогадки на участке		
Здоровье	Ознакомление	Беседы об овощах и фруктах, их пользе	Неделя здоровья «растем здоровыми»			Цикл бесед «Зимние забавы»					Квест «За здоровьем»		
	Событие			Коллаж «Полезные продукты»	Викторина «Всё о еде»			Мы веселые и умелые» музыкально-спортивное развлечение		Весенний кросс	«Будь здоров без докторов», закаливающие процедуры		
Спорт	Ознакомление		Народные подвижные игры							Подвижные игры «День мяча»			
	Событие	Эстафеты «Все на старт!»		Эстафеты «Большие гонки Досуг «Физкультуру»		Эстафеты «Зимние виды спорта»	Зимние эстафеты Лыжный патруль	Эстафеты «Весенние старты» Досуг «За здоровьем станем!»	Эстафеты «Спортивные забавы» Флэшмоб «Мы выбираем спорт»		Эстафеты «Летние виды спорта»		
	Ознакомление												

<b>Природа</b>	<b>Событие</b>	Выставка совместного творчества «Осень бывает разная...»	Выставка «Моя Югра – осенняя пора»		Акция «Кормушка для птиц»		Экспериментирование «замерзание жидкостей. Иней тоже вода»	Проект «Очистим природу от мусора»	Квиз «Природа родного края»				
----------------	----------------	--	------------------------------------	--	---------------------------	--	--	------------------------------------	-----------------------------	--	--	--	--

### 3.9.3.3 Задачи воспитания в образовательных областях

#### **Описание интеграции направлений воспитания с содержанием образовательных областей**

Дошкольное образование – процесс непрерывный (ежеминутный) и реализуемый во всех режимных моментах (повседневная бытовая деятельность, игры, занятия, прогулки и т.д.). В соответствии со спецификой работы ДО, воспитанники пребывают в учреждении на протяжении 12 часов. Именно поэтому воспитательный процесс должен осуществляться постоянно, выполняя поставленные задачи рабочей программы воспитания МБОУ «Центр образования № 7 им. Дунина-Горкавича А.А.».

Процесс воспитания – это процесс формирования морального сознания, нравственных чувств и привычек, нравственного поведения с первых лет жизни ребенка.

Дошкольный возраст – это период начального становления личности. К семи годам уже четко прослеживается направленность личности ребенка, как показатель уровня его нравственного развития.

Следует помнить, что воспитание – это процесс двусторонний. С одной стороны, он предполагает активное педагогическое воздействие на детей со стороны взрослых, с другой – активность детей, которая проявляется в их поступках, чувствах и отношениях. Поэтому, реализуя определенное содержание, используя различные методы нравственного воздействия, педагог должен внимательно анализировать результаты проделанной работы, достижения своих воспитанников.

Ядро нравственности составляют нормы и правила поведения. Любовь к Родине, добросовестный труд – это неотъемлемые элементы сознания, чувств, поведения и взаимоотношений.

*Реализация цели и задач данной Программы осуществляется в рамках нескольких направлений воспитательной работы ДО, формирование которых в совокупности обеспечит полноценное и гармоничное развитие личности детей от 2 до 7 лет.*

#### **Задачи Программы:**

- ❖ Формирование личности ребенка, нравственное воспитание, развитие общения.
- ❖ Формирование уважительного отношения к истории своей страны и любви к Родине.
- ❖ Формирование уважительного отношения и чувства принадлежности к своей семье и обществу.
- ❖ Формирование позитивных установок к труду и творчеству.
- ❖ Формирование основ экологического сознания.
- ❖ Формирование основ безопасности.

В каждом из перечисленных направлений воспитания существуют свои подразделы, которые тесно взаимосвязаны между собой и обеспечивают интеграцию воспитательной деятельности во все образовательные области и

во все виды детской деятельности в образовательном процессе, согласно ООП МБОУ «Центр образования № 7 им. Дунина-Горкавича А.А.».

**Содержание Программы** воспитания реализуется в ходе освоения детьми дошкольного возраста всех образовательных областей, обозначенных во ФГОС ДО, одной из задач которого является объединение воспитания и обучения в целостный образовательный процесс на основе духовно-нравственных и социокультурных ценностей, принятых в обществе правил и норм поведения в интересах человека, семьи, общества:

- ❖ социально-коммуникативное развитие;
- ❖ познавательное развитие;
- ❖ речевое развитие;
- ❖ художественно-эстетическое развитие;
- ❖ физическое развитие.

### **Патриотическое направление воспитания**

соотносится

**Образовательная область «Познавательное развитие»**

**Образовательная область «Социально-коммуникативное развитие»**

**Ценности:** Родина и природа.

Воспитание в ребенке нравственных качеств, чувства любви, интереса к своей стране – России, своему краю, малой родине, своему народу и народу России в целом (гражданский патриотизм), ответственности, трудолюбия; ощущения принадлежности к своему народу.

Воспитательная работа в данном направлении связана со структурой самого понятия «патриотизм» и определяется через следующие взаимосвязанные компоненты:

- ❖ когнитивно-смысловой, связанный со знаниями об истории России, своего края, духовных и культурных традиций и достижений многонационального народа России;
- ❖ эмоционально-ценностный, характеризующийся любовью к Родине – России, уважением к своему народу, народу России в целом;
- ❖ регуляторно-волевой, обеспечивающий укоренение знаний в духовных и культурных традициях своего народа, деятельность на основе понимания ответственности за настоящее и будущее своего народа, России.

**Задачи патриотического воспитания:**

- ❖ формирование любви к родному краю, родной природе, родному языку, культурному наследию своего народа;
- ❖ воспитание любви, уважения к своим национальным особенностям и чувства собственного достоинства как представителя своего народа;
- ❖ воспитание уважительного отношения к гражданам России в целом, своим соотечественникам и согражданам, представителям всех народов России, к ровесникам, родителям, соседям, старшим, другим людям вне

зависимости от их этнической принадлежности;

❖ воспитание любви к родной природе, природе своего края, России, понимания единства природы и людей и бережного ответственного отношения к природе.

Таблица 22

<b>При реализации указанных задач воспитатель ДО акцентирует внимание на нескольких основных направлениях воспитательной работы:</b>
<ul style="list-style-type: none"> <li>- ознакомлении детей с историей, героями, культурой, традициями России и своего народа;</li> <li>- организации коллективных творческих проектов, направленных на приобщение детей к российским общенациональным традициям;</li> <li>- формировании правильного и безопасного поведения в природе, осознанного отношения к растениям, животным, к последствиям хозяйственной деятельности человека.</li> </ul>

### **Духовно-нравственное направление воспитания**

соотносится

**Образовательная область «Социально-коммуникативное развитие»**

**Ценности:** жизнь, милосердие, добро.

**Задачи духовно-нравственного направления воспитания:**

- ❖ воспитание уважения к своей семье, своему населенному пункту, родному краю, своей стране;
- ❖ воспитание уважительного отношения к другим людям –детям и взрослым (родителям, (законным представителям), педагогам, соседям и другим), вне зависимости от их этнической и национальной принадлежности;
- ❖ воспитание ценностного отношения к культурному наследию своего народа, к нравственным и культурным традициям России;
- ❖ содействие становлению целостной картины мира, основанной на представлениях о добре и зле, красоте и уродстве, правде и лжи;
- ❖ воспитание социальных чувств и навыков: способности к сопереживанию, общительности, дружелюбию, сотрудничеству, умению соблюдать правила, активной личностной позиции;
- ❖ создание условий для возникновения у ребёнка нравственного, социально значимого поступка, приобретения ребёнком опыта милосердия и заботы;
- ❖ поддержка трудового усилия, привычки к доступному дошкольнику напряжению физических, умственных и нравственных сил для решения трудовой задачи;
- ❖ формирование способности бережно и уважительно относиться к результатам своего труда и труда других людей.

Таблица 23

При реализации указанных задач воспитатель ДО акцентирует внимание на нескольких основных направлениях воспитательной работы:
<ul style="list-style-type: none"> <li>- учить детей уважительно относиться к окружающим людям, считаться с их делами, интересами, удобствами;</li> <li>- воспитывать культуру общения ребенка, выражающуюся в общительности, этикет вежливости, предупредительности, сдержанности, умении вести себя в общественных местах;</li> <li>- воспитывать культуру речи: называть взрослых на «вы» и по имени и отчеству; не перебивать говорящих и выслушивать других; говорить четко, разборчиво, владеть голосом;</li> <li>- воспитывать культуру деятельности, что подразумевает умение обращаться с игрушками, книгами, личными вещами, имуществом ДОО;</li> <li>- формировать умение подготовиться к предстоящей деятельности, четко и последовательно выполнять, и заканчивать ее;</li> <li>- формировать умение приводить в порядок рабочее место, аккуратно убрать все за собой; - формировать умение приводить в порядок свою одежду.</li> </ul>

### Социальное направление воспитания

соотносится

#### *Образовательная область «Речевое развитие»*

#### *Образовательная область «Социально-коммуникативное развитие»*

**Ценности:** Семья, дружба, человек и сотрудничество.

Формирование ценностного отношения детей к семье, другому человеку, развитие дружелюбия, создания условий для реализации в обществе.

#### **Задачи социального направления воспитания:**

- ❖ формирование у ребенка представлений о добре и зле, позитивного образа семьи с детьми, ознакомление с распределением ролей в семье, образами дружбы в фольклоре и детской литературе, примерами сотрудничества и взаимопомощи людей в различных видах деятельности (на материале истории России, ее героев), милосердия и заботы. Анализ поступков самих детей в группе в различных ситуациях;
- ❖ формирование навыков, необходимых для полноценного существования в обществе: эмпатии (сопереживания), коммуникабельности, заботы, ответственности, сотрудничества, умения договариваться, умения соблюдать правила;
- ❖ развитие способности поставить себя на место другого как проявление личностной зрелости и преодоление детского эгоизма.

Таблица 24

При реализации указанных задач воспитатель ДО акцентирует внимание на нескольких основных направлениях воспитательной работы:
<ul style="list-style-type: none"> <li>- организовывать сюжетно-ролевые игры (в семью, в команду и т. п.), игры с правилами, традиционные народные игры и пр.;</li> <li>- воспитывать у детей навыки поведения в обществе;</li> <li>- учить детей сотрудничать, организуя групповые формы в продуктивных видах</li> </ul>

деятельности;  
 - учить детей анализировать поступки и чувства – свои и других людей;  
 - организовывать коллективные проекты заботы и помощи.

### **Познавательное направление воспитания**

**Соотноится**

#### **Образовательная область «Познавательное развитие»**

##### **Ценности: познание.**

Формирование ценности познания, целостной картины мира, в которой интегрировано ценностное, эмоционально окрашенное отношение к миру, людям, природе, деятельности человека.

##### **Задачи познавательного направления воспитания:**

- ❖ развитие любознательности, формирование опыта познавательной инициативы;
- ❖ формирование ценностного отношения к взрослому как источнику знаний;
- ❖ приобщение ребенка к культурным способам познания (книги, интернет - источники, дискуссии и др.).

Таблица 25

**При реализации указанных задач воспитатель ДО должен сосредоточить свое внимание на нескольких основных направлениях воспитательной работы:**

##### *Направления деятельности воспитателя*

- совместная деятельность воспитателя с детьми на основе наблюдения, сравнения, проведения опытов (экспериментирования), организации походов и экскурсий, просмотра доступных для восприятия ребенка познавательных фильмов, чтения и просмотра книг;
- организация конструкторской и продуктивной творческой деятельности, проектной и исследовательской деятельности детей совместно со взрослыми;
- организация насыщенной и структурированной образовательной среды, включающей иллюстрации, видеоматериалы, ориентированные на детскую аудиторию; различного типа конструкторы и наборы для экспериментирования.

### **Физическое и оздоровительное направление воспитания**

**Соотноится**

#### **Образовательная область «Физическое развитие»**

##### **Ценности: жизнь и здоровье.**

Формирование навыков здорового образа жизни, где безопасность жизнедеятельности лежит в основе всего.

Физическое развитие и освоение ребенком своего тела происходит в виде любой двигательной активности: выполнение бытовых обязанностей, игр, ритмики и танцев, творческой деятельности, спорта, прогулок.

### ***Задачи по формированию здорового образа жизни:***

- ❖ обеспечение построения образовательного процесса физического воспитания детей (совместной и самостоятельной деятельности) на основе здоровьесформирующих и здоровьесберегающих технологий, и обеспечение условий для гармоничного физического и эстетического развития ребенка;
- ❖ закаливание, повышение сопротивляемости к воздействию условий внешней среды;
- ❖ укрепление опорно-двигательного аппарата; развитие двигательных способностей, обучение двигательным навыкам и умениям;
- ❖ формирование элементарных представлений в области физической культуры, здоровья и безопасного образа жизни;
- ❖ организация сна, здорового питания, выстраивание правильного режима дня;
- ❖ воспитание экологической культуры, обучение безопасности жизнедеятельности.

### **Направления деятельности воспитателя:**

- ❖ организация подвижных, спортивных игр, в том числе традиционных народных игр, дворовых игр на территории учреждения;
- ❖ создание детско-взрослых проектов по здоровому образу жизни;
- ❖ введение оздоровительных традиций в ДО.

Формирование у дошкольников культурно-гигиенических навыков является важной частью воспитания культуры здоровья. Воспитатель должен формировать у дошкольников понимание того, что чистота лица и тела, опрятность одежды отвечают не только гигиене и здоровью человека, но и социальным ожиданиям окружающих людей.

Особенность культурно-гигиенических навыков заключается в том, что они должны формироваться на протяжении всего пребывания ребенка в ДО.

В формировании культурно-гигиенических навыков режим дня играет одну из ключевых ролей. Привыкая выполнять серию гигиенических процедур с определенной периодичностью, ребенок вводит их в свое бытовое пространство, и постепенно они становятся для него привычкой.

Таблица 26

<b><i>При реализации указанных задач воспитатель ДО должен сосредоточить свое внимание на нескольких основных направлениях воспитательной работы:</i></b>
<i>Формируя у детей культурно-гигиенические навыки, воспитатель ДО должен сосредоточить свое внимание на нескольких основных направлениях воспитательной работы</i>
<ul style="list-style-type: none"> <li>- формировать у ребенка навыки поведения во время приема пищи;</li> <li>- формировать у ребенка представления о ценности здоровья, красоте и чистоте тела;</li> <li>- формировать у ребенка привычку следить за своим внешним видом;</li> <li>- включать информацию о гигиене в повседневную жизнь ребенка, в игру.</li> </ul>

Работа по формированию у ребенка культурно-гигиенических навыков в учреждении проводится в тесном контакте с семьей.



## Трудовое направление воспитания

Соотносится

### **Образовательная область «Социально-коммуникативное развитие»** **Ценности: труд.**

Формирование ценностного отношения детей к труду, трудолюбия, а также в приобщении ребенка к труду. Можно выделить основные задачи трудового воспитания.

Каждый ребенок обязательно должен принимать участие в труде, и те несложные обязанности, которые он выполняет в детском саду и в семье, должны стать повседневными. Только при этом условии труд оказывает на детей определенное воспитательное воздействие и подготавливает их к осознанию его нравственной стороны.

#### **Основные задачи трудового воспитания:**

- ❖ Ознакомление с доступными детям видами труда взрослых и воспитание положительного отношения к их труду, познание явлений и свойств, связанных с преобразованием материалов и природной среды, которое является следствием трудовой деятельности взрослых и труда самих детей.
- ❖ Формирование навыков, необходимых для трудовой деятельности детей, воспитание навыков организации своей работы, формирование элементарных навыков планирования.
- ❖ Формирование трудового усилия (привычки к доступному дошкольнику напряжению физических, умственных и нравственных сил для решения трудовой задачи).

Таблица 27

**При реализации указанных задач воспитатель ДО акцентирует внимание на нескольких основных направлениях воспитательной работы:**

- показать детям необходимость постоянного труда в повседневной жизни, использовать его возможности для нравственного воспитания дошкольников;
- воспитывать у ребенка бережливость (беречь игрушки, одежду, труд и старания родителей, воспитателя, сверстников), так как данная черта непременно сопряжена с трудолюбием;
- предоставлять детям самостоятельность в выполнении работы, чтобы они почувствовали ответственность за свои действия;
- собственным примером трудолюбия и занятости создавать у детей соответствующее настроение, формировать стремление к полезной деятельности;
- связывать развитие трудолюбия с формированием общественных мотивов труда, желанием приносить пользу людям.

## Эстетическое направление воспитания

Соотносится

**Образовательная область «Художественно-эстетическое развитие»  
Образовательная область «Речевое развитие»**

**Ценности: культура, красота.**

Формирование у детей уважение к человеку, к законам человеческого общества. Формирование у детей ценностного отношения к красоте. Конкретные представления о культуре поведения усваиваются ребенком вместе с опытом поведения, с накоплением нравственных представлений.

**Основные задачи этико-эстетического воспитания:**

- ❖ формирование культуры общения, поведения, этических представлений;
- ❖ воспитание представлений о значении опрятности и красоты внешней, ее влиянии на внутренний мир человека;
- ❖ развитие предпосылок ценностно-смыслового восприятия и понимания произведений искусства, явлений жизни, отношений между людьми;
- ❖ воспитание любви к прекрасному, уважения к традициям и культуре родной страны и других народов;
- ❖ развитие творческого отношения к миру, природе, быту и к окружающей ребенка действительности;
- ❖ формирование у детей эстетического вкуса, стремления окружать себя прекрасным, создавать его.

При реализации указанных задач воспитатель ДОО должен сосредоточить свое внимание на нескольких основных направлениях **воспитательной работы:**

- ❖ учить детей уважительно относиться к окружающим людям, считаться с их делами, интересами, удобствами;
- ❖ воспитывать культуру общения ребенка, выражающуюся в общительности, этикет вежливости, предупредительности, сдержанности, умении вести себя в общественных местах;
- ❖ воспитывать культуру речи: называть взрослых на «вы» и по имени и отчеству; не перебивать говорящих и выслушивать других; говорить четко, разборчиво, владеть голосом;
- ❖ воспитывать культуру деятельности, что подразумевает умение обращаться с игрушками, книгами, личными вещами, имуществом ДО;
- ❖ формировать умение подготовиться к предстоящей деятельности, четко и последовательно выполнять, и заканчивать ее;
- ❖ формировать умение приводить в порядок рабочее место, аккуратно убрать все за собой;
- ❖ формировать умение приводить в порядок свою одежду.

Цель эстетического воспитания – становление у ребенка ценностного отношения к красоте. Эстетическое воспитание через обогащение чувственного опыта и развитие эмоциональной сферы личности влияет на

становление нравственной и духовной составляющей внутреннего мира ребенка.

Таблица 28

<b><i>При реализации указанных задач воспитатель ДО акцентирует внимание на нескольких основных направлениях воспитательной работы:</i></b>
<i>Направления деятельности воспитателя по эстетическому воспитанию</i>
<ul style="list-style-type: none"> <li>- выстраивание взаимосвязи художественно-творческой деятельности самих детей с воспитательной работой через развитие восприятия, образных представлений, воображения и творчества;</li> <li>- уважительное отношение к результатам творчества детей, широкое включение их произведений в жизнь ДОО;</li> <li>- организацию выставок, концертов, создание эстетической развивающей среды и др.;</li> <li>- формирование чувства прекрасного на основе восприятия художественного слова на русском и родном языке;</li> <li>- реализация вариативности содержания, форм и методов работы с детьми по разным направлениям эстетического воспитания.</li> </ul>

### ***Работа с родителями (законными представителями) в процессе реализации Программы воспитания***

Работа с родителями (законными представителями) детей дошкольного возраста строится на принципах ценностного единства и сотрудничества всех субъектов социокультурного окружения ДО.

В целях реализации социокультурного потенциала для построения социальной ситуации развития ребенка работа с родителями (законными представителями) детей дошкольного возраста строится на принципах ценностного единства и сотрудничества всех субъектов социокультурного окружения ОО.

Единство ценностей и готовность к сотрудничеству всех участников образовательных отношений составляет основу уклада ОО, в котором строится воспитательная работа.

Важнейшим условием обеспечения целостного развития личности ребенка является развитие конструктивного взаимодействия с семьей.

Ведущая цель взаимодействия с родителями (законными представителями):

- ✓ создание необходимых условий для формирования ответственных взаимоотношений с семьями воспитанников и развития компетентности родителей (способности разрешать разные типы социально-педагогических ситуаций, связанных с воспитанием ребенка);
- ✓ обеспечение права родителей на уважение и понимание, на участие в жизни учреждения.

Родители и воспитатели преодолевают субординацию, монологизм в отношениях друг с другом, отказываются от привычки критиковать друг друга, учатся видеть друг в друге не средство решения своих проблем, а полноправных партнеров, сотрудников.

Определяющей целью разнообразной совместной деятельности в триаде «педагоги-родители-дети» является удовлетворение не только базисных стремлений и потребностей ребенка, но и стремлений и потребностей родителей и педагогов. Совместная деятельность воспитывающих взрослых организована в разнообразных традиционных и инновационных формах. Прекрасную возможность для обоюдного познания воспитательного потенциала дают: специально организуемая социально-педагогическая диагностика с использованием бесед, анкетирования, посещение педагогами семей воспитанников; организация дней открытых дверей в детском саду; разнообразные собрания-встречи, ориентированные на знакомство с достижениями и трудностями воспитывающих детей сторон. Целью первых собраний-встреч является разностороннее знакомство педагогов с семьями и семей воспитанников между собой, знакомство семей с педагогами.

Основными формами просвещения выступают:

- ✓ родительские конференции (в том числе и онлайн-конференции);
- ✓ родительские собрания (общие, групповые);
- ✓ педагогические лектории;
- ✓ круглые столы;
- ✓ родительские клубы;
- ✓ мастер-классы.

Родителям предоставляется право выбора форм и содержания взаимодействия с педагогами, обеспечивающими образование детей (воспитателем, узким специалистом, педагогом-психологом, учителем-логопедом, старшим воспитателем, группой родителей и пр.).

Все большую актуальность приобретает такая форма совместной деятельности, как *проекты*. Они меняют роль воспитывающих взрослых в управлении детским садом, в развитии партнерских отношений, помогают им научиться работать в «команде», овладеть способами коллективной мыслительной деятельности; освоить алгоритм создания проекта, отталкиваясь от потребностей ребенка; достичь позитивной открытости по отношению к коллегам, воспитанникам и родителям, к своей личности; объединить усилия педагогов, родителей и детей с целью реализации проекта. Идеями для проектирования становятся любые предложения, направленные на улучшение отношений педагогов, детей и родителей, на развитие ответственности, инициативности, создание сетевого интернет-сообщества воспитывающих взрослых и др.

### **3.9.3.4 События образовательной организации**

Событие – это форма совместной деятельности ребенка и взрослого, в которой активность взрослого приводит к приобретению ребенком собственного опыта переживания той или иной ценности. Для того чтобы стать значимой, каждая ценность воспитания должна быть понята, раскрыта и

принята ребенком совместно с другими людьми в значимой для него общности.

Воспитательное событие в учреждении – это спроектированная взрослым образовательная ситуация. В каждом воспитательном событии педагог продумывает смысл реальных и возможных действий детей и смысл своих действий в контексте задач воспитания.

События может быть не только организованное мероприятие, но и спонтанно возникшая ситуация, и любой режимный момент, традиции утренней встречи детей, индивидуальная беседа, общие дела, совместно реализуемые проекты и прочее.

## **Примерный перечень событий, праздников, мероприятий**

### **Ранний возраст**

Праздники. Новый год, «Осень», «Весна», «Лето», «Мамин праздник».

Тематические праздники и развлечения. «Осень», «Солнышко-ведрышко», «Мишкин день рождения», «Мои любимые игрушки», «Зайчата в лесу», «Игры-забавы», «Зимняя сказка», «Музыкальные игрушки».

Театрализованные представления. Кукольный театр: «Козлик Бубенчик и его друзья», Т. Караманенко; инсценирование русских народных сказок: «Веселые зайчата», Л. Феоктистова; «Ладушки в гостях у бабушки», «На бабушкином дворе», Л. Исаева.

Игры с пением. «Игра с мишкой», муз. Г. Финаровского; «Кошка», муз. Ан. Александрова, сл. Н. Френкель; «Кто у нас хороший?».

Спортивные развлечения. «Мы смелые и умелые».

### **Младший дошкольный возраст**

Праздники. Новогодняя елка, «Мамин праздник», День защитника Отечества, «Осень», «Весна», «Лето».

Тематические праздники и развлечения. «Здравствуй, осень!», «В весеннем лесу», «Здравствуй, лето!», «Ой, бежит ручьем вода», «На бабушкином дворе», «Во саду ли, в огороде», «На птичьем дворе».

Театрализованные представления. «Маша и медведь», «Теремок», «Волк и козлята», «Заюшкина избушка» (по мотивам рус.нар. сказок); Потешки да шутки, «Были-небылицы», «Бабушка-загадушка» (по мотивам русского фольклора).

Музыкально-литературные развлечения. Концерт для кукол, представление «Мы любим петь и танцевать».

Спортивные развлечения. «Кто быстрее?», «Зимние радости», «Мы растем сильными и смелыми».

Фокусы. «Цветная водичка», «Волшебная коробочка».

### **Средний дошкольный возраст**

Праздники. Новый год, День защитника Отечества, 8 Марта, «Осень», «Весна», «Лето»; праздники, традиционные для группы и детского сада; дни рождения детей.

Тематические праздники и развлечения. «Приметы осени», «Русская народная сказка», «Зимушка-зима», «Весна пришла», «Город, в котором ты живешь», «Наступило лето». Театрализованные представления. По сюжетам русских народных сказок: «Лисичка со скалочкой», «Жихарка», «Рукавичка», «Бычок — смоляной бочок», «Пых», «Гуси-лебеди» и т. д.

Русское народное творчество. «Загадки», «Любимые народные игры», «Бабушкины сказки», «Пословицы и поговорки», «Любимые сказки», «Русские народные игры», «В гостях у сказки».

Спортивные развлечения. «Спорт — это сила и здоровье», «Веселые старты», «Здоровье дарит Айболит».

Фокусы. «Бесконечная нитка», «Превращение воды», «Неиссякаемая ширма», «Волшебное превращение».

### **Старший дошкольный возраст**

Праздники. Новый год, День защитника Отечества, 8 Марта, День Победы, «Осень», «Весна», «Лето»; праздники, традиционные для группы и детского сада (День смеха); дни рождения детей (День именинника).

Тематические праздники и развлечения. «О музыке П. И. Чайковского», «О творчестве С. Я. Маршака», «Стихи К.И. Чуковского», «Об обычаях и традициях русского народа», «Русские посиделки», «Народные игры», «Русские праздники».

Театрализованные представления. Представления с использованием теневого, пальчикового, настольного, кукольного театра. Инсценирование сказок, стихов и других литературных произведений.

Музыкально-литературные развлечения. «День цветов», «А. С. Пушкин и музыка» и т.д. Русское народное творчество. Концерты русской народной песни танца; загадки, пословицы, сказки и поговорки; «Были и небылицы», «Добро и зло в русских народных сказках». Спортивные развлечения. «Веселые старты», «Подвижные игры», «Зимние состязания», «Детская Олимпиада».

КВН и викторины. «Домашние задания», «Вежливость», «Мисс Мальвина», «Знатоки леса», «Путешествие в Страну знаний».

Забавы. Фокусы, сюрпризные моменты, устное народное творчество (шутки, прибаутки, небылицы), забавы с красками и карандашами, подвижные и словесные игры, аттракционы, театр теней при помощи рук.

### 3.9.3.5 Организация предметно-пространственной среды в соответствии с ФОП стр.191-193 п.31

Современное понимание развивающей предметно-пространственной среды включает в себя обеспечение активной жизнедеятельности ребенка, становления его субъектной позиции, развития творческих проявлений всеми доступными, побуждающими к самовыражению средствами.

Развивающая предметно-пространственная среда обеспечит:

- реализацию различных образовательных программ;
- учет национально-культурных, климатических условий, в которых осуществляется образовательная деятельность;
- учет возрастных особенностей детей.

Развивающая предметно-пространственная среда является содержательно-насыщенной, трансформируемой, полифункциональной, вариативной, доступной и безопасной.

1) *Насыщенность* среды соответствует возрастным возможностям детей и содержанию Программы.

Образовательное пространство оснащено средствами обучения и воспитания (в том числе техническими), соответствующими материалами, в том числе расходным игровым, спортивным, оздоровительным оборудованием, инвентарем (в соответствии со спецификой Программы).

Организация образовательного пространства и разнообразие материалов, оборудования и инвентаря (в здании и на участке) обеспечивают:

- игровую, познавательную, исследовательскую и творческую активность всех воспитанников, экспериментирование с доступными детям материалами (в том числе с песком и водой);
- двигательную активность, в том числе развитие крупной и мелкой моторики, участие в подвижных играх и соревнованиях;
- эмоциональное благополучие детей во взаимодействии с предметно-пространственным окружением;
- возможность самовыражения детей.

Для детей раннего возраста образовательное пространство предоставляет необходимые и достаточные возможности для движения, предметной и игровой деятельности с разными материалами.

2) *Трансформируемость* пространства позволяет изменять предметно-пространственную среду в зависимости от образовательной ситуации, в том числе от меняющихся интересов и возможностей детей. Трансформируемость предметно-игровой среды позволяет ребенку взглянуть на игровое пространство с иной точки зрения, проявить активность в обустройстве места игры и предвидеть ее результаты.

Развивающая предметно-пространственная среда выступает как динамичное пространство, подвижное и легко изменяемое. При проектировании предметной среды учитывался тот факт, что «застывшая» (статичная) предметная среда не сможет выполнять своей развивающей функции в силу

того, что перестает пробуждать фантазию ребенка. В целом принцип динамичности — статичности касается степени подвижности игровых пространств, вариантности предметных условий и характера детской деятельности. Вместе с тем, определенная устойчивость и постоянство среды - это необходимое условие ее стабильности, привычности, особенно если это касается мест общего пользования (библиотечка, шкафчик с игрушками, ящик с полифункциональным материалом и т.п.).

В младших группах в основе замысла детской игры лежит предмет, поэтому педагоги каждый раз будут обновлять игровую среду (постройки, игрушки, материалы и др.), чтобы пробудить у малышей желание ставить и решать игровую задачу.

В старших группах замысел основывается на теме игры, поэтому разнообразная полифункциональная предметная среда пробуждает активное воображение детей, и они всякий раз по-новому перестраивают имеющееся игровое пространство, используя гибкие модули, ширмы, занавеси, кубы, стулья. Развивающая предметно-пространственная среда должна обеспечивать доступ к объектам природного характера; побуждать к наблюдениям на участке детского сада (постоянным и эпизодическим) за ростом растений, участию в элементарном труде, проведению опытов и экспериментов с природным материалом.

3) *Полифункциональность* материалов предоставляет:

- возможность разнообразного использования различных составляющих предметной среды, например, детской мебели, матов, мягких модулей, ширм и т.д.;
- обеспечивает наличие в дошкольном отделении или группе полифункциональных (не обладающих жестко закрепленным способом употребления) предметов, в том числе природных материалов, пригодных для использования в разных видах детской активности (в том числе в качестве предметов-заместителей в детской игре).

4) *Вариативность* среды позволяет:

- обеспечивать наличие в дошкольном отделении, группе различных пространств (для игры, конструирования, уединения и пр.), а также разнообразных материалов, игр, игрушек и оборудования, обеспечивающих свободный выбор детей;
- периодически менять игровой материал, создавать ситуацию появления новых предметов, стимулирующих игровую, двигательную, познавательную и исследовательскую активность детей.

Пространство группы организовано в виде хорошо разграниченных зон («центров»), оснащенных большим количеством развивающих материалов (книги, игрушки, материалы для творчества, развивающее оборудование и пр.). Все предметы доступны детям.

Подобная организация пространства позволяет дошкольникам выбирать интересные для себя занятия, чередовать их в течение дня, а педагогу дает



возможность эффективно организовывать образовательный процесс с учетом индивидуальных особенностей детей.

Оснащение уголков меняется в соответствии с тематическим планированием образовательного процесса.

В качестве центров развития выступают:

- уголок ряженья (для театрализованных игр);
- уголок для сюжетно-ролевых игр;
- книжный уголок;
- зона для настольно-печатных игр;
- выставка (детского рисунка, детского творчества, изделий народных мастеров и т. д.);
- уголок природы (наблюдений за природой);
- спортивный уголок;
- уголок для игр с песком;
- уголок безопасности;
- уголки для разнообразных видов самостоятельной деятельности детей — конструктивной, изобразительной, музыкальной и др.;
- игровой центр с крупными мягкими конструкциями (блоки, домики, тоннели и пр.) для легкого изменения игрового пространства;
- игровой уголок (с игрушками, строительным материалом).

Развивающая предметно-пространственная среда организовывается как культурное пространство, которое оказывает воспитывающее влияние на детей (изделия народного искусства, репродукции, портреты великих людей, предметы старинного быта и пр.).

5) *Доступность* среды позволяет обеспечить:

- доступность для воспитанников, в том числе детей с ограниченными возможностями здоровья и детей-инвалидов, всех помещений, где осуществляется образовательная деятельность;

- свободный доступ детей, в том числе детей с ограниченными возможностями здоровья, к играм, игрушкам, материалам, пособиям, обеспечивающим все основные виды детской активности;

- исправность и сохранность материалов и оборудования.

б) *Безопасность* предметно-пространственной среды предполагает соответствие всех ее элементов требованиям по обеспечению надежности и безопасности их использования.

Дошкольным отделением самостоятельно определены средства обучения, в том числе технические, соответствующие материалы (в том числе расходные), игровое, спортивное, оздоровительное оборудование, инвентарь, необходимые для реализации Программы. Мебель соответствует росту и возрасту детей, игрушки – обеспечивают максимальный для данного возраста развивающий эффект.

Предметно-пространственная среда отражает федеральную, региональную специфику, а также специфику ДО и включает в себя:

- ❖ оформление помещений;

- ❖ оборудование;
- ❖ игрушки.

«Организация предметно-пространственной среды» в учреждении отражает ценности, на которых строится программа воспитания, способствует их принятию и раскрытию ребенком. Вся среда ДО гармонична и эстетически привлекательна.

При выборе материалов и игрушек для ППС учреждение ориентируется на продукцию отечественных и территориальных производителей. Игрушки, материалы и оборудование соответствуют возрастным задачам воспитания детей дошкольного возраста.

### ***3.9.4 Организационный раздел Программы воспитания***

#### ***3.9.4.1. Кадровое обеспечение***

Реализация Программы осуществляется:

- 1) педагогическими работниками в течение всего времени пребывания воспитанников в ДО;
- 2) учебно-вспомогательными работниками в группе в течение всего времени пребывания воспитанников в Учреждении (каждая группа непрерывно сопровождается одним учебно-вспомогательным работником);
- 3) иными педагогическими работниками, вне зависимости от продолжительности пребывания воспитанников в Учреждении.

Соответствующие должности иных педагогических работников устанавливаются Организацией самостоятельно в зависимости от содержания Программы.

Реализация Программы сопровождается в Учреждении осуществлением управления, ведением бухгалтерского учета, финансово-хозяйственной и хозяйственной деятельностью, организацией необходимого медицинского обслуживания. Для решения этих задач руководитель Учреждения вправе заключать договора гражданско-правового характера и совершать иные действия в рамках своих полномочий.

При работе в группах для детей с ограниченными возможностями здоровья в Учреждении дополнительно предусмотрены должности педагогов, имеющих соответствующую квалификацию для работы в соответствии со спецификой ограничения здоровья детей, из расчета не менее одной должности на группу детей (тьютор, ассистент).

При организации инклюзивного образования:

– при включении в общеобразовательную группу иных категорий детей, имеющих специальные образовательные потребности, в том числе находящихся в трудной жизненной ситуации, может быть предусмотрено дополнительное кадровое обеспечение. Категории таких детей и особенности их кадрового сопровождения устанавливаются органами власти субъектов Российской Федерации.

В целях эффективной реализации Программы Учреждение создает

условия для профессионального развития педагогических и руководящих кадров, в том числе их дополнительного профессионального образования. Программой предусмотрены различные формы и программы дополнительного профессионального образования, в том числе учитывающие особенности реализуемой основной образовательной программы.

Учреждение самостоятельно или с привлечением других организаций и партнеров обеспечивает консультативную поддержку руководящих и педагогических работников по вопросам образования детей, в том числе реализации программам дополнительного образования, адаптивных коррекционно-развивающих программ и программ инклюзивного образования дошкольников. Учреждение осуществляет организационно-методическое сопровождение процесса реализации Программы.

*\* Кадровый потенциал:* ДО полностью укомплектовано кадрами.

Все педагоги своевременно проходят курсы повышения квалификации, посещают семинары, направленные на самосовершенствование профессиональных знаний и умений. Педагоги повышают свой профессиональную компетентность, посещая городские методические объединения, проходя процедуру аттестации, самообразовываясь, участвуя в конкурсах различного уровня, что положительно влияет на развитие ДО.

#### ***3.9.4.2. Нормативно-методическое обеспечение реализации Программы воспитания***

Нормативно-правовую основу воспитательной работы в ДО определяют следующие документы:

- ✓ Конституция Российской Федерации;
- ✓ Федеральный закон от 29 декабря 2012 года №273-ФЗ «Об образовании в Российской Федерации»;
- ✓ Указ Президента Российской Федерации от 02.07.2021 № 400 «О Стратегии национальной безопасности Российской Федерации»;
- ✓ Стратегия развития воспитания в Российской Федерации на период до 2025 года;
- ✓ Федеральная образовательная программа дошкольного образования (утверждена приказом Минпросвещения России от 25 ноября 2022 г. № 1028, зарегистрировано в Минюсте России 28 декабря 2022 г., регистрационный № 71847).

#### ***3.9.4.3. Требования к условиям работы с особыми категориями детей***

##### ***Обязательная часть***

По своим основным задачам воспитательная работа в ДО не зависит от наличия (отсутствия) у ребенка особых образовательных потребностей.

В основе процесса воспитания детей в ДО лежат традиционные ценности российского общества.

Однако, инклюзия подразумевает готовность образовательной системы принять любого ребенка независимо от его особенностей

(психофизиологических, социальных, психологических, этнокультурных, национальных, религиозных и других) и обеспечить ему оптимальную социальную ситуацию развития (п. 29.4.3.1. ФОП ДО)

Программа предполагает создание следующих **условий, обеспечивающих достижение целевых ориентиров в работе с особыми категориями детей:**

1) направленное на формирование личности взаимодействие взрослых с детьми, предполагающее создание таких ситуаций, в которых каждому ребенку с особыми образовательными потребностями предоставляется возможность выбора деятельности, партнера и средств; учитываются особенности деятельности, средств ее реализации, ограниченный объем личного опыта детей особых категорий;

2) формирование игры как важнейшего фактора воспитания и развития ребенка с особыми образовательными потребностями, с учетом необходимости развития личности ребенка, создание условий для самоопределения и социализации детей на основе социокультурных, духовно-нравственных ценностей и принятых в российском обществе правил и норм поведения;

3) создание воспитывающей среды, способствующей личностному развитию особой категории дошкольников, их позитивной социализации, сохранению их индивидуальности, охране и укреплению их здоровья и эмоционального благополучия;

4) доступность воспитательных мероприятий, совместных и самостоятельных, подвижных и статичных форм активности с учетом особенностей развития и образовательных потребностей ребенка; речь идет не только о физической доступности, но и об интеллектуальной, когда созданные условия воспитания и применяемые правила должны быть понятны ребенку с особыми образовательными потребностями;

5) участие семьи как необходимое условие для полноценного воспитания ребенка дошкольного возраста с особыми образовательными потребностями (п.29.4.3.2. ФОП ДО).

**Требования к условиям работы с особыми категориями детей в части, формируемой участниками образовательных отношений.**

**На уровне уклада:** инклюзивное образование – это норма для воспитания, реализующая такие социокультурные ценности, как забота, принятие, взаимоуважение, взаимопомощь, совместность, сопричастность, социальная ответственность. Эти ценности разделяются всеми участниками образовательных отношений в ДО.

**На уровне воспитывающих сред:** РППС строится как максимально доступная для детей с ОВЗ; событийная воспитывающая среда ДО обеспечивает возможность включения каждого ребенка в различные формы жизни детского сообщества; рукотворная воспитывающая среда обеспечивает возможность демонстрации уникальности достижений каждого ребенка.

**На уровне общности:** формируются условия освоения социальных ролей, ответственности и самостоятельности, сопричастности к реализации целей и смыслов сообщества, приобретает опыт развития отношений между детьми, родителями, воспитателями. Детская и детско-взрослая общность в инклюзивном образовании развиваются на принципах заботы, взаимоуважения и сотрудничества в совместной деятельности.

**На уровне деятельности:** педагогическое проектирование совместной деятельности в разновозрастных группах, в малых группах детей, в детско-родительских группах обеспечивает условия освоения доступных навыков, формирует опыт работы в команде, развивает активность и ответственность каждого ребенка в социальной ситуации его развития.

**На уровне событий:** проектирование педагогами ритмов жизни, праздников и общих дел с учетом специфики социальной и культурной ситуации развития каждого ребенка обеспечивает возможность участия каждого в жизни и событиях группы, формирует личностный опыт, развивает самооценку и уверенность ребенка в своих силах. Событийная организация обеспечивает переживание ребенком опыта самостоятельности, счастья и свободы в коллективе детей и взрослых.

## IV. ОРГАНИЗАЦИОННЫЙ РАЗДЕЛ ПРОГРАММЫ

### 4.1. Психолого-педагогические условия реализации программы

Таблица 29

<b>Психолого-педагогические условия реализации Федеральной программы</b>	
❖	признание детства как уникального периода в становлении человека, понимание неповторимости личности каждого ребенка, принятие воспитанника таким, какой он есть, со всеми его индивидуальными проявлениями; проявление уважения к развивающейся личности, как высшей ценности, поддержка уверенности в собственных возможностях и способностях у каждого воспитанника;
❖	решение образовательных задач с использованием как новых форм организации процесса образования (проектная деятельность, образовательная ситуация, образовательное событие, обогащенные игры детей в центрах активности, проблемно-обучающие ситуации в рамках интеграции образовательных областей и другое), так и традиционных (фронтальные, подгрупповые, индивидуальные занятий. При этом занятие рассматривается как дело, занимательное и интересное детям, развивающее их; деятельность, направленная на освоение детьми одной или нескольких образовательных областей, или их интеграцию с использованием разнообразных педагогически обоснованных форм и методов работы, выбор которых осуществляется педагогом;
❖	обеспечение преемственности содержания и форм организации образовательного процесса в ДО, в том числе дошкольного и начального общего уровней образования (опора на опыт детей, накопленный на предыдущих этапах развития, изменение форм и методов образовательной работы, ориентация на стратегический приоритет непрерывного образования - формирование умения учиться);
❖	учет специфики возрастного и индивидуального психофизического развития обучающихся (использование форм и методов, соответствующих возрастным особенностям детей; видов деятельности, специфических для каждого возрастного периода, социальной ситуации развития);

- ❖ создание развивающей и эмоционально комфортной для ребенка образовательной среды, способствующей эмоционально-ценностному, социально личностному, познавательному, эстетическому развитию ребенка и сохранению его индивидуальности, в которой ребенок реализует право на свободу выбора деятельности, партнера, средств и прочее;
- ❖ построение образовательной деятельности на основе взаимодействия взрослых с детьми, ориентированного на интересы и возможности каждого ребенка и учитывающего социальную ситуацию его развития;
- ❖ индивидуализация образования (в том числе поддержка ребенка, построение его образовательной траектории) и оптимизация работы с группой детей, основанные на результатах педагогической диагностики (мониторинга);
- ❖ оказание ранней коррекционной помощи детям с ООП, в том числе с ОВЗ на основе специальных психолого-педагогических подходов, методов, способов общения и условий, способствующих получению ДО, социальному развитию этих детей, в том числе посредством организации инклюзивного образования;
- ❖ совершенствование образовательной работы на основе результатов выявления запросов родительского и профессионального сообщества;
- ❖ психологическая, педагогическая и методическая помощь и поддержка, консультирование родителей (законных представителей) в вопросах обучения, воспитания и развития детей, охраны и укрепления их здоровья;
- ❖ вовлечение родителей (законных представителей) в процесс реализации образовательной программы и построение отношений сотрудничества в соответствии с образовательными потребностями и возможностями семьи обучающихся;
- ❖ формирование и развитие профессиональной компетентности педагогов, психолого-педагогического просвещения родителей (законных представителей) обучающихся;
- ❖ непрерывное психолого-педагогическое сопровождение участников образовательных отношений в процессе реализации Федеральной программы в ДО, обеспечение вариативности его содержания, направлений и форм, согласно запросам родительского и профессионального сообществ;
- ❖ взаимодействие с различными социальными институтами (сферы образования, культуры, физкультуры и спорта, другими социально воспитательными субъектами открытой образовательной системы), использование форм и методов взаимодействия, востребованных современной педагогической практикой и семьей, участие всех сторон взаимодействия в совместной социально значимой деятельности;
- ❖ использование широких возможностей социальной среды, социума как дополнительного средства развития личности, совершенствования процесса ее социализации;
- ❖ предоставление информации о Федеральной программе семье, заинтересованным лицам, вовлеченным в образовательную деятельность, а также широкой общественности;
- ❖ обеспечение возможностей для обсуждения Федеральной программы, поиска, использования материалов, обеспечивающих ее реализацию, в том числе в информационной среде.

**\* п. 30. раздел IV ФООП ДО**

#### 4.1.1. Особенности организации развивающей предметно-пространственной среды

Таблица 30

<p><b>п.31.1. ФОП ДО</b> РППС рассматривается как часть образовательной среды и фактор, обогащающий развитие детей.</p>	<p>РППС ДОО выступает основой для разнообразной, разносторонне развивающей, содержательной и привлекательной для каждого ребенка деятельности.</p>
<p><b>п.31.2. ФОП ДО</b></p>	<p>Территория ДО, групповые комнаты, РППС включает специализированные, технологические, организованное пространство административные и иные помещения), материалы, оборудование, электронные образовательные ресурсы и средства обучения и воспитания, охраны и укрепления здоровья детей дошкольного возраста, материалы для организации самостоятельной творческой деятельности детей. РППС создает возможности для учета особенностей, возможностей и интересов детей, коррекции недостатков их развития</p>
<p><b>п.31.3. ФОП ДО</b> <i>Федеральная программа не выдвигает жестких требований к организации РППС и оставляет за ДО право самостоятельного проектирования РППС.</i> В соответствии со ФГОС ДО возможны разные варианты создания РППС при условии учета целей и принципов Программы, возрастной и гендерной специфики для реализации образовательной программы.</p>	
<p><b>п.31.4. ФОП ДО</b> РППС ДОО создается как пространство</p>	<p>Все компоненты которого, как в помещении, так и вне его, согласуются между собой по содержанию, единое масштабу, художественному решению.</p>
<p><b>п. 31.5 ФОП ДО</b> При проектировании РППС учитывает</p>	<ul style="list-style-type: none"> <li>❖ Местные этнопсихологические, социокультурные, культурно-исторические и природно-климатические условия, в которых находится ДО;</li> <li>❖ возраст, уровень развития детей и особенности их деятельности, содержание образования;</li> <li>❖ задачи образовательной программы для разных возрастных групп;</li> <li>❖ возможности и потребности участников образовательной деятельности (детей и их семей, педагогов и других сотрудников ДО, участников сетевого взаимодействия и других участников образовательной деятельности).</li> </ul>
<p><b>п.31.6. ФОП ДО</b> С учетом возможности реализации образовательной программы ДОО в различных организационных моделях и формах РППС ДОО соответствует</p>	<ul style="list-style-type: none"> <li>❖ требованиям ФГОС ДО;</li> <li>❖ образовательной программе ДО;</li> <li>❖ материально-техническим и медико-социальным условиям пребывания детей в ДО;</li> <li>❖ возрастным особенностям детей;</li> <li>❖ воспитывающему характеру обучения детей в ДО;</li> <li>❖ требованиям безопасности и надежности.</li> </ul>
<p><b>п.31.8. ФОП ДО</b> РППС ДОО</p>	<p>игровой, коммуникативной, познавательно-исследовательской, двигательной, продуктивной и</p>

обеспечивает возможность реализации разных видов индивидуальной и коллективной деятельности:	прочее, в соответствии с потребностями каждого возрастного этапа детей, охраны и укрепления их здоровья, возможностями учета особенностей и коррекции недостатков их развития.
<p><b>п.31.11. ФОП ДО</b> В ДО созданы условия для информатизации образовательного процесса</p>	Для этого желательно, чтобы в групповых и прочих помещениях ДО имелось оборудование для использования информационно коммуникационных технологий в образовательном процессе. При наличии условий может быть обеспечено подключение всех групповых, а также иных помещений ДОО к сети Интернет с учетом регламентов безопасного пользования сетью Интернет и психолого-педагогической экспертизы компьютерных игр.

**4.1.2. Материально-техническое обеспечение Программы, обеспеченность методическими материалами и средствами обучения и воспитания в соответствии с ФОП стр.193-195 п.32**

В Учреждении созданы необходимые условия, для целенаправленной работы, позволяющие достичь обозначенные ею цели и выполнить заданные задачи.

Все помещения оснащены технологическим оборудованием, учебно-наглядными пособиями, мягким и твердым инвентарем, соответствуют требованиям и нормам правил пожарной, санитарно-гигиенической безопасности и эпидемиологическому режиму.

Материально-техническое обеспечение Федеральной программы, обеспеченность методическими материалами и средствами обучения и воспитания соответствуют:

- возможностям достижения обучающимися планируемых результатов освоения Федеральной программы;

- требованиям, санитарно-эпидемиологических правил и гигиенических нормативов, содержащихся в СП 2.4.3648-20, СанПиН 2.3/2.4.3590-20 «Санитарно-эпидемиологические требования к организации общественного питания населения», утвержденных постановлением Главного государственного санитарного врача Российской Федерации от 27 октября 2020г. № 32 (зарегистрировано Министерством юстиции Российской Федерации 11 ноября 2020г., регистрационный № 60833), действующим до 1 января 2027 года (далее – СанПиН 2.3/2.4.3590-20), СанПиН 1.2.3685-21:

- к условиям размещения организаций, осуществляющих образовательную деятельность;
- оборудованию и содержанию территории;
- помещениям, их оборудованию и содержанию;
- естественному и искусственному освещению помещений;
- отоплению и вентиляции;
- водоснабжению и канализации;
- организации питания;



- медицинскому обеспечению;
  - приему детей в организации, осуществляющих образовательную деятельность;
  - организации режима дня;
  - организации физического воспитания;
  - личной гигиене персонала.
- требованиям, пожарной безопасности и электробезопасности;
  - требованиям, по охране здоровья обучающихся и охране труда работников дошкольного отделения;
  - возможность для беспрепятственного доступа обучающихся с ОВЗ, в том числе детей-инвалидов к объектам инфраструктуры ДО.

Для организации образовательной деятельности учреждение располагает необходимым набором площадей, технических помещений, групповых комнат, кабинетов специалистов:

- 11 групповых помещений;
- 1 музыкальный зал;
- 2 физкультурных зала;
- бассейн;
- зал сухого плавания;
- 1 кабинет педагога-психолога;
- 1 кабинет учителя-логопеда;
- 1 кабинет учителя-дефектолога;
- 4 кабинета дополнительного образования;
- 10 прогулочных участков;
- медицинский и процедурный кабинеты.

Муниципальное бюджетное общеобразовательное учреждение «Центр образования № 7 им. Дунина-Горкавича А.А.» обеспечивает материально-технические условия, позволяющие:

- осуществлять все виды деятельности ребёнка, как индивидуальной самостоятельной, так и в рамках дошкольной группы с учётом возрастных и индивидуальных особенностей воспитанников, их образовательных потребностей;
- организовывать участие родителей (законных представителей) воспитанников, педагогических работников и представителей общественности в создании условий для реализации программы, а также мотивирующей образовательной среды;
- использовать в образовательном процессе современные образовательные технологии (в том числе игровые, коммуникативные, проектные технологии и культурные практики социализации целей);
- обновлять содержание программы, методики и технологии её реализации в соответствии с динамикой развития системы образования, запросами воспитанников и их родителей (законных представителей), с учётом особенностей социокультурной среды развития воспитанников и специфики информационной социализации детей;

- обеспечивать эффективное использование профессионального и творческого потенциала педагогических работников, повышения их профессиональной, коммуникативной, информационной, правовой компетенции и педагогического мастерства.

***ДО оснащено специальным оборудованием для организации образовательного процесса с детьми, в том числе и с ОВЗ и детьми-инвалидами***

### ***1. Условия для развития детей 2 - 7 лет***

1.1. Аудиовизуальные средства: пианино, музыкальные центры с CD, флэш - носителями, синтезатор, проекторы с переносными экранами, телевизоры, ноутбуки.

1.2. Библиотека с методической, детской художественной литературой, наборы демонстрационных, конструктивных, дидактических материалов различной тематики.

1.3. В группах - различные игры: лото, домино, двигающиеся игрушки, сюжетные настольные; игры, направленные на интеллектуальное развитие детей: шашки, шахматы; сенсорные игры.

1.4. Для самостоятельной деятельности детей на прогулке используется выносной материал.

### ***2. Условия для физического развития, охраны и укрепления здоровья детей***

2.1. Физкультурные залы, где представлено разнообразное спортивное оборудование, тренажёры, а также нестандартное физкультурное оборудование, изготовленное руками педагогов и родителей.

2.2. Для совершенствования умений по физической культуре, в группах созданы физкультурные уголки, которые учитывают возрастные особенности детей, их интересы. Для обеспечения страховки, предотвращения травматизма имеются гимнастические маты. Для упражнений в ходьбе, беге, прыжках, равновесии используются различные дорожки, косички, змейки, для подлезания - дуги, составные цветные модули "Гусеница", "Туннель", «Дракон». Имеется спортивно-игровое оборудование: обручи, мячи, гантели, скакалки, гири, кегли, кольцобросы, маты, массажные коврики.

Во всех группах имеются пособия для профилактики плоскостопия, подвижных игр, общеразвивающих упражнений. Мелкое физкультурное оборудование размещено так, чтобы оно было доступно детям.

### ***3. Условия для познавательного развития детей***

3.1. Группы оснащены играми, способствующими сенсорному развитию детей.

3.2. В библиотеках групп имеются сказки народов мира и произведения художественной литературы авторов разных наций.

3.3. Имеются образцы предметов народного быта.

3.4. Условия для формирования у детей элементарных математических представлений: демонстрационный и раздаточный материал для обучения детей счёту, развитию представлений о величине, форме, размере, количестве, материал для развития пространственных и временных

представлений: схемы, планы, макеты, алгоритмы, часы.

3.5. Условия для формирования у детей естественнонаучных представлений: имеются материалы и приборы для элементарного экспериментирования, опытов: глобусы, карты, лупы, пробирки, чашки и т.п.

3.6. В группах старшего дошкольного возраста организованы уголки «Безопасность», содержащие дидактические игры по ПДД, здоровьесбережению, пожарной безопасности, игровое оборудование для сюжетно-ролевых игр.

#### **4. Условия для речевого развития детей**

Имеются наборы сюжетных картин, демонстрационные материалы, предметные картинки, настольно-печатные игры и т.д.

#### **5. Условия для художественно - эстетического развития детей**

5.1. Эстетическое оформление помещений способствует художественному развитию детей (экспозиция картин, произведений народного творчества, цветочные композиции).

5.2. В группах для детей имеются необходимые материалы для рисования, лепки, аппликации, конструирования, художественного труда: бумага разных видов, форматов и цветов, пластилин, краски, кисти, карандаши, мелки, природный материал, ткани и нитки для вышивки, неоформленный, бросовый, природный материал, разнообразные наборы конструкторов.

5.3. Условия для театрализованной деятельности: разнообразные виды театральных кукол: би-ба-бо, пальчиковые, ростовые, марионетки, плоскостные игрушки - силуэты. В группах имеются маски и костюмы для режиссерских игр, игр-драматизаций, сюжетно-ролевых игр. Разнообразное оснащение для разыгрывания сценок и спектаклей (ширмы, подиумы).

5.4. Условия для музыкальной деятельности: музыкальный зал, оборудованные пианино. Имеются детские музыкальные инструменты: деревянные, шумовые, звуковые. В наличии музыкальные центры, диски с записями музыкальных произведений и фонограмм песен.

#### **6. Условия для социально- коммуникативного развития детей, игровой деятельности**

6.1. Оборудованы уголки для различных сюжетных игр: кухня, больница, парикмахерская, магазин и др.

6.2. В группах имеются игрушки для обыгрывания сюжетов и т. д.

6.3. В группах организованы многофункциональные уголки психологической разгрузки: «Это Я», «Моё настроение», «Дом, семья».

#### **7. Условия питания воспитанников**

Питание воспитанников осуществляется согласно примерному десятидневному меню, которое гарантирует качество и безопасность продукции, произведённой по рецептам меню. Приём пищи: завтрак, 2 завтрак, обед, полдник, ужин.

Для обеспечения преемственности питания, родителей информируют об ассортименте питания детей, вывешивая ежедневное меню.

**Развивающая предметно-пространственная среда, способствующая воспитанию и развитию детей**

Таблица 31

<b>Вид помещения функциональное использование</b>	<b>Оснащение</b>
<p><b>Групповая комната</b>            Познавательная деятельность            Коммуникативная деятельность            Сенсорное развитие            Развитие речи            Ознакомление с окружающим миром            Ознакомление с художественной литературой и художественно – прикладным творчеством            Развитие элементарных математических представлений            Обучение грамоте            Развитие элементарных историко – географических представлений            Сюжетно – ролевые игры            Самообслуживание            Трудовая деятельность            Самостоятельная творческая деятельность            Ознакомление с природой, труд в природе            Игровая деятельность</p>	<p>Дидактические игры на развитие психических функций – мышления, внимания, памяти, воображения            Дидактические материалы по сенсорике, математике, развитию речи, обучению грамоте            Географический глобус            Географическая карта мира            Карта России            Муляжи овощей и фруктов            Календарь погоды            Плакаты и наборы дидактических наглядных материалов с изображением животных, птиц, насекомых, обитателей морей, рептилий            Магнитофон, аудиозаписи            Детская мебель для практической деятельности            Уголок для изобразительной детской деятельности            Игровая мебель            Атрибуты для сюжетно – ролевых игр: «Семья», «Магазин», «Парикмахерская», «Больница», «Школа», «Библиотека»            Природный уголок            Конструкторы различных видов            Головоломки, мозаики, пазлы, настольные игры, лото            Развивающие игры по математике, логике            Различные виды театров            Физкультурное оборудование для гимнастики после сна: ребристая дорожка, массажные коврики и мячи, резиновые кольца и кубики            Книжный уголок            Детская мебель для практической деятельности            Мультимедийный проектор (в группах старшего дошкольного возраста)            Доска для проектора</p>
<p><b>Спальное помещение</b>            Дневной сон            Гимнастика после сна</p>	<p>Спальная мебель</p>
<p><b>Раздевальная комната</b>            Информационно – просветительская работа с родителями</p>	<p>Информационный уголок            Выставки детского творчества            Наглядно – информационный материал</p>
<p><b>Методический кабинет</b>            Осуществление методической помощи педагогам</p>	<p>Библиотека педагогической и методической литературы            Библиотека периодических изданий            Пособия для занятий</p>

<p>Организация консультаций, семинаров, педагогических советов</p> <p>Выставки дидактических и методических материалов для организации работы с детьми по различным направлениям развития</p> <p>Выставки изделий народно-прикладного искусства</p>	<p>Опыт работы педагогов</p> <p>Материалы консультаций, семинаров, семинаров – практикумов</p> <p>Демонстрационный, раздаточный материал для занятий с детьми</p> <p>Иллюстративный материал</p> <p>Изделия народных промыслов: Дымково, Городец, Гжель, Хохлома, Жостово, матрешки, богородские игрушки</p> <p>Скульптуры малых форм (глина, дерево)</p> <p>Игрушки, муляжи</p>
<p><b>Кабинет логопеда</b></p> <p>Занятия по коррекции речи</p> <p>Консультативная работа с родителями по коррекции речи</p>	<p>Большое настенное зеркало</p> <p>Дополнительное освещение у зеркала</p> <p>Стол и стулья для логопеда и детей</p> <p>Шкаф для методической литературы, пособий</p> <p>Наборное полотно, фланелеграф</p> <p>Индивидуальные зеркала для детей</p>
<p><b>Кабинет психолога</b></p> <p>Психолого-педагогическая диагностика</p> <p>Коррекционная работа с детьми</p> <p>Индивидуальные консультации</p>	<p>Детская мягкая мебель</p> <p>Журнальный стол, стулья</p> <p>Стимулирующий материал для психолого-педагогического обследования детей</p> <p>Игровой материал</p> <p>Развивающие игры</p>
<p><b>Музыкальный зал, кабинет музыкального руководителя</b></p> <p>Занятия по музыкальному воспитанию</p> <p>Индивидуальные занятия</p> <p>Тематические досуги. Развлечения</p> <p>Театральные представления</p> <p>Праздники и утренники</p> <p>Занятия по хореографии</p> <p>Занятия по ритмике</p> <p>Родительские собрания и прочие мероприятия для родителей, для детей</p>	<p>Библиотека методической литературы, сборники нот</p> <p>Шкаф для используемых пособий, игрушек, атрибутов и прочего материала</p> <p>Музыкальный центр. Пианино</p> <p>Разнообразные музыкальные инструменты</p> <p>Подборка аудио кассет с музыкальными произведениями</p> <p>Различные виды театров</p> <p>Ширма для кукольного театра</p> <p>Детские взрослые костюмы</p> <p>Детские и хохломские стулья</p>
<p><b>Физкультурный зал</b></p> <p>Физкультурные занятия</p> <p>Спортивные досуги</p> <p>Развлечения, праздники</p> <p>Консультативная работа с родителями и воспитателями</p>	<p>Спортивное оборудование для прыжков, метания, лазания, магнитофон</p>

#### **4.2. Примерный перечень литературных, музыкальных, художественных, анимационных произведений для реализации программы**

*\*Примерный перечень литературных, музыкальных, художественных, анимационных произведений для реализации Программы МАДОУ д/с № 166 города Тюмени соответствует Федеральной образовательной программе дошкольного образования, утвержденной приказом Министерства*

просвещения Российской Федерации от 25 ноября 2022 г. N 1028 (раздел IV, п. 33, п. 33.1, п. 33.2, 33.3, 33.4).

*\*Размещён в приложении 2.*

### **4.3. Кадровые условия реализации Программы**

#### *Обязательная часть*

Реализация Программы обеспечивается квалифицированными педагогами, наименование должностей которых соответствует номенклатуре должностей педагогических работников организаций, осуществляющих образовательную деятельность, должностей руководителей образовательных организаций, утвержденной постановлением Правительства Российской Федерации от 21 февраля 2022 г. N 225 (Собрание законодательства Российской Федерации, 2022, N 9, ст. 1341).

Необходимым условием является непрерывное сопровождение Основной образовательной программы дошкольного образования педагогическими и учебно-вспомогательными работниками в течение всего времени ее реализации в ДО.

Образовательная организация при необходимости вправе применять сетевые формы реализации Программы или отдельных ее компонентов, в связи с чем может быть задействован кадровый состав других организаций, участвующих в сетевом взаимодействии с организацией, квалификация которого отвечает указанным выше требованиям.

#### **Кадровые условия реализации Программы в части, формируемой участниками образовательных отношений**

Реализация Программы ДО обеспечивается руководящими, педагогическими, учебно-вспомогательными, административно-хозяйственными работниками образовательной организации, а также медицинскими работниками, и иными работниками, выполняющими вспомогательные функции.

ДО самостоятельно устанавливает штатное расписание, осуществляет прием на работу работников, заключение с ними и расторжение трудовых договоров, распределение должностных обязанностей, создание условий и организацию методического и психологического сопровождения педагогов. Руководитель организации заключает договора гражданско-правового характера и совершает иные действия в рамках своих полномочий.

В целях эффективной реализации ООП ДО созданы условия для профессионального развития педагогических и руководящих кадров, в том числе реализации права педагогов на получение дополнительного профессионального образования не реже одного раза в три года за счет средств ДО.

### **4.4. Примерный режим и распорядок дня в дошкольных группах**

Режим дня предусматривает рациональное чередование отрезков сна и бодрствования в соответствии с физиологическими обоснованиями,

обеспечивает хорошее самочувствие и активность ребенка, предупреждает утомляемость и перевозбуждение.

Режим и распорядок в учреждении установлен с учетом требований СанПиН 1.2.3685-21, условий реализации программы ДО, потребностей участников образовательных отношений.

Основными компонентами режима в ДО являются: сон, пребывание на открытом воздухе (прогулка), образовательная деятельность, игровая деятельность и отдых по собственному выбору (самостоятельная деятельность), прием пищи, личная гигиена. Содержание и длительность каждого компонента, а также их роль в определенные возрастные периоды закономерно изменяются, приобретая новые характерные черты и особенности.

*Дети, соблюдающие режим дня, более уравновешены и работоспособны, у них постепенно вырабатываются определенные биоритмы, система условных рефлексов, что помогает организму ребенка физиологически переключаться между теми или иными видами деятельности, своевременно подготавливаться к каждому этапу: приему пищи, прогулке, занятиям, отдыху.* Нарушение режима отрицательно сказывается на нервной системе детей: они становятся вялыми или, наоборот, возбужденными, начинают капризничать, теряют аппетит, плохо засыпают и спят беспокойно.

Приучать детей выполнять режим дня необходимо с раннего возраста, когда легче всего вырабатывается привычка к организованности и порядку, активной деятельности и правильному отдыху с максимальным проведением его на свежем воздухе. Делать это необходимо постепенно, последовательно и ежедневно.

***Режим дня гибкий, однако неизменными остаются время приема пищи, интервалы между приемами пищи, обеспечение необходимой длительности суточного сна, время отхода ко сну; проведение ежедневной прогулки.***

При организации режима следует предусматривать оптимальное чередование самостоятельной детской деятельности и организованных форм работы с детьми, коллективных и индивидуальных игр, достаточную двигательную активность ребенка в течение дня, обеспечивать сочетание умственной и физической нагрузки. Время образовательной деятельности организуется таким образом, чтобы вначале проводились наиболее насыщенные по содержанию виды деятельности, связанные с умственной активностью детей, максимальной их произвольностью, а затем творческие виды деятельности в чередовании с музыкальной и физической активностью.

Продолжительность дневной суммарной образовательной нагрузки для детей дошкольного возраста, условия организации образовательного процесса должны соответствовать требованиям, предусмотренным СанПиН 1.2.3685-21 и СП 2.4.3648-20.

***Режим дня строится с учетом сезонных изменений.*** В теплый период года увеличивается ежедневная длительность пребывания детей на свежем

воздухе, образовательная деятельность переносится на прогулку (при наличии условий). Согласно СанПиН 1.2.3685-21 при температуре воздуха ниже минус 15 °С и скорости ветра более 7 м/с продолжительность прогулки для детей до 7 лет сокращают. При осуществлении режимных моментов учитываются также индивидуальные особенности ребенка (длительность сна, вкусовые предпочтения, характер, темп деятельности и так далее).

Режим питания зависит от длительности пребывания детей в ДО и регулируется СанПиН 2.3/2.4.3590-20.

Согласно СанПиН 1.2.3685-21 ДО *может корректировать режим дня в зависимости от типа организации, и вида реализуемых образовательных программ, сезона года.*

Примерные режимы дня для групп, функционирующих полный день (12-часов), составленные с учетом СанПиН 1.2.3685-21 и показателей организации образовательного процесса. В расписании учтены требования к длительности режимных процессов (сна, образовательной деятельности, прогулки), количеству, времени проведения и длительности обязательных приемов пищи (завтрака, второго завтрака, обеда, полдника, ужина).

#### 4.4.1. Режим сна, бодрствования и кормления детей от 0 до 1 года

Таблица 32

Возраст	Кормление		Бодрствование	Дневной сон	
	количество	интервал час	длительность час	количество периодов	длительность час
1-3 мес.	7	3	1-1,5	4	1,5-2
3-6 мес.	6	3,5	1,5-2	3-4	1,5-2
6-9 мес.	5	4	2-2,5	3	1,5-2
9-12 мес.	4-5	4-4,5	2,5-3	2	2-2,5

\* ФООП ДО, раздел 4 п.35.14.

#### 4.4.2. Примерный режим дня в группе детей от 1 года до 2 лет

Таблица 33

Содержание	Время	
	1 год -1,5 года	1,5 лет – 2 года
<b>Холодный период года</b>		
Прием детей, осмотр, игры, утренняя гимнастика	7.00 – 8.30	7.00 – 8.30
Подготовка к завтраку, завтрак	8.30 – 9.00	9.00 – 9.30
Активное бодрствование детей (игры, предметная деятельность и другое)	9.00 – 9.30	9.00 – 9.30
Подготовка ко сну, первый сон	9.30 – 12.00	-
Постепенный подъем, оздоровительные и гигиенические процедуры	12.00 – 12.30	-
Занятия в игровой форме по подгруппам, активное бодрствование детей (игры, предметная деятельность и другое)	-	9.30 – 9.40 9.50 – 10.00



Второй завтрак <sup>13</sup>	Увеличивается калорийность основного завтрака	10.30 – 11.00
Подготовка к прогулке, прогулка	-	10.00 – 11.30
Подготовка к обеду, обед	12.30 – 13.00	11.30 – 12.30
Активное бодрствование детей (игры, предметная деятельность и другое)	13.00 – 14.30	-
Занятие 1 (в игровой форме по подгруппам)	13.00 – 13.10	-
	13.20 – 13.30	
Занятие 2 (в игровой форме по подгруппам)	13.50 – 14.00	-
	14.10 – 14.20	
Подготовка ко сну, второй сон	14.30 – 16.00	-
Подготовка ко сну, сон, постепенный подъем	-	12.30 – 15.30
Постепенный подъем, оздоровительные и гигиенические процедуры, полдник	16.00 – 16.30	-
Полдник	-	15.30 – 16.30
Активное бодрствование детей (игры, предметная деятельность и другое)	-	16.00 – 17.00
Занятия в игровой форме по подгруппам	-	16.00 – 16.10
		16.20 – 16.30
Подготовка к прогулке, прогулка, возвращение с прогулки	16.30 – 18.30	17.00 – 18.30
Подготовка к ужину, ужин	18.30	18.30
Уход детей домой	до 19.00	до 19.00
Прогулка с родителями (законными представителями)	19.00 – 20.00	
<b>Теплый период года</b>		
Прием детей, осмотр, игры, утренняя гимнастика	7.00 – 8.30	7.00 – 8.30
Подготовка к завтраку, завтрак	8.30 – 9.00	9.00 – 9.30
Подготовка к прогулке, прогулка, возвращение с прогулки	9.00 – 10.00	9.00 – 11.30
Занятия в игровой форме по подгруппам, активное бодрствование детей (игры, предметная деятельность и другое)	-	9.10 – 9.20
		9.30 – 9.40
Второй завтрак <sup>13</sup>	Увеличивается калорийность основного завтрака	10.30 – 11.00
Подготовка ко сну, первый сон, постепенный подъем, оздоровительные и гигиенические процедуры	10.00 – 12.30	-
Подготовка к обеду, обед	12.30 – 13.00	11.30 – 12.30
Подготовка к прогулке, прогулка, активное бодрствование детей (игры, предметная деятельность и другое)	13.00 – 14.30	-
Занятие 1 (в игровой форме по подгруппам)	13.20 – 13.30	-
	13.30 – 13.40	
Занятие 2 (в игровой форме по подгруппам)	13.50 – 14.00	-
	14.00 – 14.10	
Возвращение с прогулки, водные процедуры	14.30 – 15.00	-
Подготовка ко сну, сон	15.00 – 16.30	12.30 – 15.30

Постепенный подъем, оздоровительные и гигиенические процедуры, полдник	16.30 – 17.00	15.30 – 16.00
Подготовка к прогулке, прогулка	17.00 – 18.20	16.00 – 18.00
Занятия в игровой форме по подгруппам, активное бодрствование детей (игры, предметная деятельность и другое)	-	16.20 – 16.30 16.40 – 16.50
Возвращение с прогулки, ужин	18.20 – 18.30	
Ужин	18.30	18.30
Уход детей домой	до 19.00	до 19.00

\* СанПиН 2.3/2.4.3590-20, пункт 8.1.2.1

#### 4.4.3. Примерный режим дня в группе детей от 2 до 3 лет

Таблица 34

Содержание	Время
<b>Холодный период года</b>	
Прием детей, осмотр, самостоятельная деятельность, утренняя гимнастика	7.00 – 8.30
Подготовка к завтраку, завтрак	8.30 – 9.00
Игры, подготовка к занятиям	9.00 – 9.30
Занятия в игровой форме по подгруппам	9.30 – 9.40 9.50 – 10.00
Подготовка к прогулке, прогулка	10.00 – 11.30
Второй завтрак <sup>14</sup>	10.30 – 11.00
Возвращение с прогулки, самостоятельная деятельность детей	11.30 – 12.00
Подготовка к обеду, обед	12.00 – 12.30
Подготовка ко сну, дневной сон, постепенный подъем, оздоровительные и гигиенические процедуры	12.30 – 15.30
Подготовка к полднику, полдник	15.30 – 16.00
Игры, самостоятельная деятельность детей	16.00 – 16.30
Занятия в игровой форме по подгруппам	16.00 – 16.10 16.20 – 16.30
Подготовка к прогулке, прогулка, самостоятельная деятельность детей	16.30 – 18.00
Возвращение с прогулки, подготовка к ужину	18.00 – 18.30
Ужин	18.30 – 19.00
Уход детей домой	до 19.00
<b>Теплый период года</b>	
Прием детей, осмотр, самостоятельная деятельность, утренняя гимнастика	7.00 – 8.30
Подготовка к завтраку, завтрак	8.30 – 9.00
Игры, подготовка к прогулке, выход на прогулку	9.00 – 9.30
Прогулка, игры, самостоятельная деятельность детей, занятия в игровой форме по подгруппам	9.30 – 11.30 9.40 – 9.50 10.00 – 10.10
Второй завтрак <sup>14</sup>	10.30 – 11.00
Возвращение с прогулки, самостоятельная деятельность детей	11.30 – 12.00
Подготовка к обеду, обед	12.00 – 12.30
Подготовка ко сну, дневной сон, постепенный подъем, оздоровительные и гигиенические процедуры	12.30 – 15.30
Полдник	15.30 – 16.00

Подготовка к прогулке, прогулка, самостоятельная деятельность детей, занятия в игровой форме по подгруппам	16.00 – 18.00 16.20 – 16.30 16.40 – 16.50
Возвращение с прогулки, подготовка к ужину	18.00 – 18.30
Ужин	18.30 – 19.00
Уход детей домой	до 19.00

#### 4.4.4. Примерный режим дня в дошкольных группах

Таблица 35

Содержание	3-4 года	4-5 лет	5-6 лет	6-7 лет
<b>Холодный период года</b>				
Утренний прием детей, игры, самостоятельная деятельность, утренняя гимнастика (не менее 10 минут)	7.00-8.30	7.00-8.30	7.00-8.30	7.00-8.30
Завтрак	8.30-9.00	8.30-9.00	8.30-9.00	8.30-9.00
Игры, подготовка к занятиям	9.00-9.20	9.00-9.15	9.00-9.15	-
Занятия (включая гимнастику в процессе занятия – 2 минуты, перерывы между занятиями, не менее 10 минут)	9.20-10.00	9.15-10.05	9.15-10.15	9.00-10.50
Подготовка к прогулке, прогулка, возвращение с прогулки	10.00-12.00	10.05-12.00	10.15-12.00	10.50-12.00
Второй завтрак <sup>15</sup>	10.30-11.00	10.30-11.00	10.30-11.00	10.30-11.00
Обед	12.00-13.00	12.00-13.00	12.00-13.00	12.00-13.00
Подготовка ко сну, сон, постепенный подъем детей, закаливающие процедуры	13.00-15.30	13.00-15.30	13.00-15.30	13.00-15.30
Полдник	15.30-16.00	15.30-16.00	15.30-16.00	15.30-16.00
Занятия (при необходимости)	-	-	16.00-16.25	-
Игры, самостоятельная деятельность детей	16.00-17.00	16.00-17.00	16.25-17.00	16.00-16.40
Подготовка к прогулке, прогулка, самостоятельная деятельность детей, возвращение с прогулки	17.00-18.30	17.00-18.30	17.00-18.30	1.40-18.30
Ужин	18.30	18.30	18.30	18.30
Уход домой	до 19.00	до 19.00	до 19.00	до 19.00
<b>Теплый период</b>				
Утренний прием детей, игры, самостоятельная деятельность, утренняя гимнастика (не менее 10 минут)	7.00-8.30	7.00-8.30	7.00-8.30	7.00-8.30
Завтрак	8.30-9.00	8.30-9.00	8.30-9.00	8.30-9.00
Игры, самостоятельная деятельность детей	9.00-9.20	9.00-9.15	9.00-9.15	-
Второй завтрак <sup>15</sup>	10.30-11.00	10.30-11.00	10.30-11.00	10.30-11.00
Подготовка к прогулке, прогулка, самостоятельная	9.20-12.00	9.15-12.00	9.15-12.00	9.00-12.00

деятельность детей, возвращение с прогулки				
Обед	12.00-13.00	12.00-13.00	12.00-13.00	12.00-13.00
Подготовка ко сну, сон, постепенный подъем детей, закаливающие процедуры	13.00-15.30	13.00-15.30	13.00-15.30	13.00-15.30
Полдник	15.30-16.00	15.30-16.00	15.30-16.00	15.30-16.00
Игры, самостоятельная деятельность детей	16.00-17.00	16.00-17.00	16.00-17.00	16.00-17.00
Подготовка к прогулке, прогулка, самостоятельная деятельность детей, возвращение с прогулки	17.00-18.30	17.00-18.30	17.00-18.30	17.00-18.30
Ужин	18.30	18.30	18.30	18.30
Уход домой	до 19.00	до 19.00	до 19.00	до 19.00

***\*Согласно пункту 2.10 СП 2.4.3648-20 к организации образовательного процесса и режима дня в учреждении соблюдаются следующие требования:***

- ❖ Режим двигательной активности детей в течение дня организуется с учетом возрастных особенностей и состояния здоровья.
- ❖ При организации образовательной деятельности предусматривается введение в режим дня физкультминуток во время занятий, гимнастики для глаз, обеспечивается контроль за осанкой, в том числе, во время письма, рисования и использования электронных средств обучения.
- ❖ Физкультурные, физкультурно-оздоровительные мероприятия, массовые спортивные мероприятия, туристские походы, спортивные соревнования организуются с учетом возраста, физической подготовленности и состояния здоровья детей. ДО обеспечивает присутствие медицинских работников на спортивных соревнованиях и на занятиях в плавательных бассейнах.
- ❖ Возможность проведения занятий физической культурой и спортом на открытом воздухе, а также подвижных игр, определяется по совокупности показателей метеорологических условий (температуры, относительной влажности и скорости движения воздуха) по климатическим зонам. В дождливые, ветреные и морозные дни занятия физической культурой должны проводиться в зале.
- ❖ Ежедневно организуется сопровождение индивидуального образовательного маршрута детей, в рамках которого педагогами проводится работа по коррекции развития детей, продвижение детей, имеющих особые образовательные потребности, в том числе предпосылки одарённости.

## 4.5 Федеральный календарный план воспитательной работы

### Обязательная часть

### Примерный перечень основных государственных и народных праздников, памятных дат в календарном плане воспитательной работы в ДО

Таблица 36

<i>Дата</i>	<i>Основные государственные и народные праздники, памятные даты</i>
<b>Январь</b>	
27 января	День снятия блокады Ленинграда; День освобождения Красной армией крупнейшего "лагеря смерти" Аушвиц-Биркенау (Освенцима) - День памяти жертв Холокоста (рекомендуется включать в план воспитательной работы с дошкольниками регионально и/или ситуативно)
<b>Февраль</b>	
2 февраля	День разгрома советскими войсками немецко-фашистских войск в Сталинградской битве (рекомендуется включать в план воспитательной работы с дошкольниками регионально и/или ситуативно)
8 февраля	День российской науки
15 февраля	День памяти о россиянах, исполнявших служебный долг за пределами Отечества
21 февраля	Международный день родного языка
23 февраля	День защитника Отечества
<b>Март</b>	
8 марта	Международный женский день
18 марта	День воссоединения Крыма с Россией (рекомендуется включать в план воспитательной работы с дошкольниками регионально и/или ситуативно)
<b>Апрель</b>	
12 апреля	День космонавтики
<b>Май</b>	
1 мая	Праздник Весны и Труда
9 мая	День Победы
19 мая	День детских общественных организаций России
24 мая	День славянской письменности и культуры
<b>Июнь</b>	
1 июня	День защиты детей
6 июня	День русского языка
12 июня	День России
22 июня	День памяти и скорби
<b>Июль</b>	
8 июля	День семьи, любви и верности
<b>Август</b>	
12 августа	День физкультурника
22 августа	День Государственного флага Российской Федерации
27 августа	День российского кино
<b>Сентябрь</b>	
1 сентября	День знаний
3 сентября	День окончания Второй мировой войны, День солидарности в борьбе с терроризмом

8 сентября	Международный день распространения грамотности
27 сентября	День воспитателя и всех дошкольных работников
<b>Октябрь</b>	
1 октября	Международный день пожилых людей
1 октября	Международный день музыки
4 октября	День защиты животных
5 октября	День учителя
Третье воскресенье октября	День отца в России
<b>Ноябрь</b>	
4 ноября	День народного единства
8 ноября	День памяти погибших при исполнении служебных обязанностей сотрудников органов внутренних дел России
Последнее воскресенье ноября	День матери в России
30 ноября	День Государственного герба Российской Федерации
<b>Декабрь</b>	
3 декабря	День неизвестного солдата
3 декабря	Международный день инвалидов (рекомендуется включать в план воспитательной работы с дошкольниками регионально и/или ситуативно)
5 декабря	День добровольца (волонтера) в России
8 декабря	Международный день художника
9 декабря	День Героев Отечества
12 декабря	День Конституции Российской Федерации
31 декабря	Новый год

*\*п. 36.4. раздел IV ФОП ДО*

### Годовой цикл тем на учебный год (примерный)

*Планирование воспитательно-образовательного процесса в группах для воспитанников раннего возраста*

Таблица 37

Тема	Развернутое содержание работы	Период	Итоговые мероприятия
<b>Адаптация</b>  <b>Детский сад</b>	Адаптировать воспитанников к условиям дошкольного отделения. Способствовать формированию положительных эмоций по отношению к дошкольному отделению, воспитателю, детям. Познакомить с дошкольным отделением как ближайшим социальным окружением ребенка (помещением и оборудованием группы: личный шкафчик, кровать, игрушки и пр.) Познакомить с детьми, воспитателем.		
<b>Мой дом. Мой город</b>  <b>(Мониторинг)</b>	Знакомить воспитанников с родным городом: его названием, объектами (улица, дом, магазин, поликлиника). Формировать представление о доме, как о жилище человека. Расширять знания детей о доме, его частях, назначении комнат; видах домов; закреплять знание домашнего адреса; воспитывать безопасное поведение дома.		
<b>Осень</b>	Расширять знания детей об осени, сезонных изменениях в природе, одежде людей. Формировать познавательный интерес через наблюдения в природе: за деревьями, цветами, птицами. Закреплять навыки безопасного поведения в природе, воспитывать бережное отношение к природе.		
<b>Дары осени</b>	Расширять знания детей об овощах, фруктах, ягодах, грибах.		
<b>Я в мире человек</b>	Дать представление о себе как человеке; об основных частях тела человека, их назначении. Закреплять знание своего имени, имен членов семьи. Формировать навык называть воспитателя по имени и отчеству. Формировать первичное понимание того, что такое хорошо и что такое плохо; начальные представления о ЗОЖ.		

<b>Дикие животные и детеныши</b>	Формировать умение узнавать на картинках диких животных и их детенышей и называть их. Указать разницу между домашними и дикими животными.		
<b>Одежда и обувь</b>	Познакомить с многообразием одежды и обуви; их назначением для человека, умение называть их по внешнему виду, формировать навыки одевания и раздевания.		
<b>Моя семья</b>	Формировать представление о семье и своем месте в ней, уметь называть членов семьи. Воспитывать доброе отношение к родным и близким.		
<b>Зима</b>	Формировать элементарные представления о зиме (сезонные изменения в природе, одежде людей, на участке детского сада). Знакомить с некоторыми особенностями поведения некоторых лесных зверей и птиц зимой.		
<b>Зимующие птицы</b>	Познакомить с понятием «зимующие птицы», сформировать положительное отношение к действиям кормления и заботы о зимующих птицах. Называть, какие птицы улетают зимовать в теплые края, а какие остаются зимовать, какие прилетают на зимовье в нашу местность.		
<b>Волшебный праздник Новый год</b>	Организовать все виды детской деятельности вокруг темы Нового года и новогоднего праздника. Формировать понимание содержания праздника Нового года, его атрибутов (елка, подарки, Дед Мороз, Снегурочка). Показать последовательность подготовки к Новому году. Познакомиться с видами елочных игрушек, одеждой Деда Мороза и Снегурочки. Говорить о важности традиции встречи Нового года в семье.		
	Творческие каникулы.		
<b>Зимние игры и забавы</b>	Формировать представления о зимних играх и забавах.		
<b>Игрушки</b>	Дать представление об игрушке, как предмете ближайшего окружения. Познакомить с разными игрушками (куклы, мягкие игрушки, машины, настольно-печатные игры и пр.) Учить сравнивать пары однотипных игрушек, называть размер и материал, из которого они сделаны (резина, фарфор, пластмасса,		



	ткань, бумага, картон и т.д.) Воспитывать умение и желание беречь свои игрушки.		
<b>Транспорт</b>	Дать понятие о транспорте как средстве передвижения. Познакомить с видами транспорта (наземный, водный, воздушный). Учить называть транспортные средства (машина, самолет, поезд, автобус и т.п.), из каких частей они состоят (машина – кабина, кузов, колеса, самолет – крылья, хвост, корпус и т.д.).		
<b>Продукты питания</b>	Формировать навыки правильного питания, дать представление о полезной и вредной пище, познакомить с трудом повара.		
<b>Праздник</b>	Организовать все виды детской деятельности вокруг темы семьи, любви к маме, бабушке.		
<b>Весна</b>	Формировать элементарные представления о весне (сезонные изменения в природе, одежде людей). Знакомиться с особенностями поведения лесных зверей и птиц весной.		
<b>Домашние животные и их детеныши</b>	Формировать умение детей узнавать в природе, в игрушках, на картинках дом. животных и их детей, находить разницу между дом. и дик. животными.		
<b>Сказка за сказкой</b>	Вспомнить героев знакомых сказок, учить называть качества героев (умных, ловкий, хитрый и т.д.) и действия (испугаться, притвориться, спрятаться и т.д.). Формировать умение пересказывать знакомые сказки и сочинять свои с известными героями. Учить выстраивать свое отношение к поступкам героев.		
<b>Весна в лесу</b>	Познакомить с изменениями, происходящими с деревьями и кустарниками в весенний период, расширять представления о поведении зверей и птиц весной. Воспитывать у детей бережное отношение к растениям в лесу (не рвать, не топтать).		
<b>Предметы окружающие нас</b>	Знакомить с названиями предметов ближайшего окружения: посуда, одежда, обувь, мебель. Учить называть цвет, величину, материал, из которого они сделаны (бумага, дерево, ткань, глина). Сравнить знакомые предметы (шапки, варежки, обувь и т.п.), подбирать предметы по тождеству (найди такой же, найди пару), группировать их по способу использования.		

<b>Насекомые (Мониторинг)</b>	Расширять представления о насекомых (мухах, бабочках, божьих коровках, муравьях), умение характеризовать внешний вид и поведение насекомых, желание наблюдать за ними. Воспитывать доброе отношение к насекомым.		
<b>Лето</b>	Формировать элементарные представления о лете (сезонные изменения в природе, одежде людей). Знакомиться с особенностями поведения лесных зверей и птиц летом.		

### Годовой цикл тем на учебный год (примерный)

*Планирование воспитательно-образовательного процесса в группах для воспитанников младшего дошкольного возраста*

Таблица 38

<b>Тема</b>	<b>Развернутое содержание работы</b>	<b>Период</b>	<b>Итоговые мероприятия</b>
<b>Мы идем в детский сад. Здесь нам каждый будет рад!</b>	Продолжать знакомить детей с дошкольным отделением; расширять представления о профессиях сотрудников, знакомить детей друг с другом в ходе игры; формировать навыки дружелюбного отношения к окружающим; развивать умение играть, делиться игрушками.		
<b>Мой дом. Неделя безопасности. ПДД</b>	Расширять знания детей о доме, его частях, назначении комнат; видах домов; закреплять знание домашнего адреса; воспитывать безопасное поведение дома. Расширять представления детей о нашем городе, его достопримечательностях.		
<b>Осень в гости к нам пришла. Что с собою принесла?</b>	Расширять представления детей об осени (сезонные изменения в природе, одежде людей), о времени сбора урожая, о некоторых овощах, фруктах, ягодах, грибах.		
<b>Все профессии</b>	Продолжать формировать представления о профессиях, о предметах, необходимых людям разных профессий.		

<p><b>нужны, все профессии важны</b></p> <p><b>Мониторинг</b></p>	<p>Формировать положительное отношение к труду взрослых. Воспитывать желание принимать участие в посильном труде, умение преодолевать небольшие трудности. Обращать внимание на их трудовые действия и результат. Учить беречь то, что сделано людьми.</p>		
<p><b>За здоровьем</b></p>	<p>Расширять представления о здоровье и здоровом образе жизни. Приучать детей следить за своим внешним видом. Напоминать им правильно пользоваться мылом, учить аккуратно, мыть руки, лицо, уши и насухо вытираться после умывания, вешать полотенце на место, пользоваться расческой и носовым платком. Подчеркивать важность для здоровья хорошо кушать и содержать в чистоте свое тело.</p>		
<p><b>Осень золотая роняет, птиц в дорогу провожает</b></p>	<p>Расширять представления детей о сезонных изменениях: названиях деревьев, окраске листвы, опадание листьев, увядание цветов. Воспитывать бережное отношение к природе. Закреплять знания детей о перелетных птицах: их внешнем виде, строении, образе жизни, о приспособленности птиц к жизни. Развивать умение узнавать, называть, сравнивать разных птиц, выделяя общее и различия: в окраске, строении, поведении, способе добывания пищи.</p>		
<p><b>Топают по острову слоны и носороги</b></p>	<p>Формировать представления о животных, живущих в жарких странах, их детенышах, повадках, внешнем виде. Об особенностях среды обитания и условиях приспособления.</p>		
<p><b>Где-то на лесной опушке живут разные зверюшки</b></p>	<p>Расширять представления о диких животных и их детенышах (медведь, лиса, белка, еж и др.). Формировать умение узнавать, называть и различать особенности внешнего вида и образ жизни диких животных. Воспитывать любовь к животному миру. Познакомить с характерными особенностями внешнего вида, поведения, образа жизни домашних животных и их детенышей.</p>		
<p><b>Там, где холодно</b></p>	<p>Расширять представление детей о назначении предметов одежды, ее деталей; формировать представление о видах одежды соответственно времени</p>		

	года. Формировать обобщающие понятия «обувь»; уточнить название и назначение обуви; учить группировать обувь по сезонному признаку.		
<b>Страна в которой я живу</b>	Дать первое представление о родной стране, о городе. познакомить с символами Российской Федерации: флаг, герб и гимн России. Формирование первичных ценностных представлений о России как о многонациональной, но единой стране. Воспитание уважения к людям разных национальностей.		
<b>Все профессии нужны, все профессии важны</b>	Закреплять знания детей о разнообразных профессиях, их названиях, специфике деятельности, личностных и профессиональных качествах людей разных профессий. Воспитывать уважение к людям труда. Формировать у детей отчетливые представления о труде как социальном явлении, обеспечивающим потребности человека, через расширение круга знаний и представлений о совершении рукотворного мира, изменении мира профессий. Развивать интерес к различным профессиям.		
<b>Предметы, окружающие нас</b>	Активизировать названия разнообразных предметов в речи детей. Классификация предметов по назначению: мебель, бытовые электроприборы, одежда, посуда, учебные принадлежности. Классификация предметов по материалу (стеклянная посуда, деревянная мебель и др.) Предметы, сделанные руками человека Прошлое предметов и настоящее.		
<b>Моя семья</b>	Углублять представления о семье и её истории, формировать знания о том, где работают родители, как важен для общества их труд. Привлекать к посильному выполнению постоянных обязанностей по дому. Показать отношение ребенок-семья-общество. Воспитывать заботливое отношение и любовь к членам своей семьи.		
<b>Трудно птицам зимовать, надо птицам помогать</b>	Продолжать знакомить детей с зимой как временем года. Формировать первичный исследовательский и познавательный интерес через экспериментирование с водой и льдом. Расширять и обогащать знания детей об особенностях зимней природы (холода, заморозки, снегопады, сильные ветры), особенностях деятельности людей в городе, на селе; о безопасном поведении зимой. Расширять представления о зимующих птицах, о том, что люди должны подкармливать их.		

<b>Безопасность зимой</b>	Расширять представления детей об опасности, которая может возникнуть дома, на улице, в транспорте и т.д.; правила общения с незнакомыми людьми; формировать умение, в случае необходимости, вызывать скорую помощь, полицию, пожарных.		
<b>Деда Мороза поджидаем, детский сад украшаем</b>	Познакомить с традициями празднования Нового года в разных странах. Закладывать основы праздничной культуры. Вызвать стремление поздравить близких с праздником, преподнести подарки, сделанные своими руками. Продолжать прививать любовь к сказкам, воспитывать чуткость к художественному слову. Прививать веру в то, что добро всегда побеждает зло.		
<b>Новый год у ворот, много у меня хлопот</b>	Организовывать все виды детской деятельности (игровой, коммуникативной, трудовой, познавательно-исследовательской, продуктивной, музыкально-художественной, чтения) вокруг темы Нового года и новогоднего праздника. Привлекать к активному и разнообразному участию в подготовке к празднику и его проведении.		
<b>Неделя творческих каникул</b>	Развивать творческие способности детей через занятия изобразительным искусством и самостоятельной деятельностью, двигательные способности через увлечение физической культурой. Познакомить детей с народным календарем, праздниками предков – славян, их традициями и обычаями.		
<b>Откроем бабушкин сундук</b>	Продолжать знакомить детей с народными традициями и обычаями, с народными праздниками, фольклором. Рассказать о чувашской избе и других строениях, их внутреннем убранстве, предметах быта, одежды. Расширять представления о народной игрушке (дымковская игрушка, матрёшка и др.). Знакомить с народными промыслами. Продолжать знакомить с устным народным творчеством. Использовать фольклор при организации всех видов детской деятельности.		
<b>Путешествовать хотим, поплывем, поедем, полетим</b>	Расширять знания детей о разных видах транспорта, их назначении. Развивать умение отличать один вид транспорта от другого. Актуализировать знания детей о дорожных знаках, их назначении. Воспитывать безопасное поведение на дороге.		
<b>Одежда и обувь</b>	Расширять представления детей о назначении предметов одежды, ее деталей; формировать представления о видах одежды соответственно времени года. Формировать обобщающее		

	понятие «Обувь», «Одежда». Уточнить их название и назначение. Учить группировать их по сезонному признаку.		
<b>Продукты питания</b> <b>Кто живет в воде?</b>	Дать представления о полезной и вредной пище; об овощах и фруктах, молочных продуктах, полезных для здоровья человека. Дать представление о том, что утрення зарядка, игры, физические упражнения вызывают хорошее настроение; с помощью сна восстанавливаются силы. Воспитывать желание быть здоровым.		
<b>Мир дорожных знаков</b>	Расширять знания о видах транспорта, воспитывать безопасное поведение на дороге. Дать детям понятие о правилах дорожного движения. Познакомить детей со значением сигналов светофора.		
<b>Наша армия сильна, охраняет нас она</b>	Осуществлять патриотическое воспитание. Знакомить с «военными» профессиями. Воспитывать любовь к Родине. Формировать первичные гендерные представления (воспитывать в мальчиках стремление быть сильными, смелыми, стать защитниками Родины).		
<b>Первые проталины на полях видны. Широкая Масленица</b>	Расширять представления о весне. Воспитывать бережное отношение к природе, умение замечать красоту весенней природы. Расширять представления о сезонных изменениях (в погоде, растения весной, поведение зверей и птиц). Расширять представления о простейших связях в природе (потеплело – появилась травка и т.д.).		
<b>Поздравляем милых дам</b>	Организовать все виды детской деятельности (игровой, коммуникативной, трудовой, познавательной, музыкально-художественной, чтения) вокруг темы семьи, любви к маме, бабушке.		
<b>Домашние животные и их детеныши</b>	Расширять представления детей о домашних животных и их детенышей.		
<b>Домашние</b>	Расширять знания детей о домашних птицах, их детенышах, их повадках, внешнем виде,		

<b>птицы и их детеныши</b>	условиях обитания. Воспитывать заботливое и осторожное отношение к домашним птицам, расширять представления о том, как ухаживать за домашними птицами и их роль в жизни человека.		
<b>Кто живет в воде?</b>	Формировать представления о разнообразии рыб и других обитателях водоемов, об особенностях внешнего вида и внутреннего строения, о способах размножения и росте.		
<b>Ты представь себе на миг как бы жили мы без книг</b>	Ознакомить с историей возникновения книги. Формировать интерес к детской книге, к сказке, воспитывать потребность к чтению, слушанию и рассматриванию иллюстраций. Познакомить с авторами детских произведений: поэтами и писателями. Воспитывать бережное отношение к книгам.		
<b>Рукой достать звезду хотим, за нею в космос полетим</b>	Расширять представления детей о Космосе. Подвести детей к пониманию того, что космонавтом может быть только здоровый, образованный и бесстрашный человек. Воспитывать гордость за свою страну.		
<b>Весна идет по лесу</b>	Расширять представления детей о сезонных изменениях, изменение в природе, растения весной, поведение зверей и птиц.		
<b>Что такое День Победы?</b>	Расширять знания детей о героях ВОВ, о Победе нашей страны; познакомить с памятником героям войны в селе – с обелиском павшим односельчанам – участникам войны.		
<b>Все цветет и зеленеет</b> <b>Мониторинг</b>	Продолжать знакомить детей с элементарными правилами поведения детей в детском саду: продолжать объяснять детям, что нельзя брать в рот различные предметы, засовывать их в уши и нос. Формировать умение соблюдать правила безопасного передвижения в помещении. Продолжать формировать элементарные представления о способах взаимодействия с растениями и животными.		
<b>Знаете, дети, сколько</b>	Расширять и уточнять знания детей о насекомых, об их характерных признаках. Учить		

<b>разных букашек на свете? (мониторинг)</b>	устанавливать отличия бабочки и жука (у бабочки - яркие большие крылья, усики, хоботок, бабочка ползает, летает)		
<b>Правила эти помни всегда, чтоб не случилась с тобою беда!</b>	Закреплять и систематизировать знания детей по безопасности поведения дома, на улице, детском саду. Продолжать знакомить детей с правилами пожарной безопасности, с правилами дорожного движения.		

### Годовой цикл тем на учебный год (примерный)

*Планирование воспитательно-образовательного процесса в группах для воспитанников среднего и старшего дошкольного возраста*

Таблица 39

<b>Тема</b>	<b>Развернутое содержание работы</b>	<b>Период</b>	<b>Итоговые мероприятия</b>
<b>Мы идем в детский сад. Здесь нам каждый будет рад!</b>	Развивать у детей познавательную мотивацию, интерес к школе, к книгам. Формировать дружеские, доброжелательные отношения между детьми. Продолжать знакомить с дошкольным отделением, как ближайшим социальным окружением ребёнка, расширять представления о профессиях сотрудников.		
<b>Мой дом. Неделя безопасности. ПДД</b>	Расширять знания детей о малой родине (родном селе, деревне), его достопримечательностях, воспитывать любовь к Родине. Закреплять представления о доме, его частях, назначении комнат; видах домов; закреплять знание домашнего адреса; воспитывать безопасное поведение дома.		
<b>Осень в гости к нам пришла. Что с собою</b>	Расширять знания детей об овощах и фруктах. Воспитывать стремление помогать взрослым в уборке урожая. Расширять представления о сельскохозяйственных профессиях.		



<b>принесла?</b>			
<b>Все профессии нужны, все профессии важны</b>	Продолжать знакомить с названиями разных профессий (воспитатель, повар, врач, продавец и т.п.), называть действие и качества людей определённых профессий (продавец - продаёт, Воспитывать уважительное отношение к людям разных профессий.		
<b>Мониторинг</b>			
<b>За здоровьем</b>	Расширять представления детей о здоровье и здоровом образе жизни. Воспитывать стремление вести здоровый образ жизни (правильное питание, движение, сон и солнце, воздух и вода – наши лучшие друзья). Формировать положительную самооценку.		
<b>Осень золото роняет, птиц в дорогу провожает</b>	Расширять представления детей об осени как времени года, о листопаде, продолжать знакомить с разноцветьем золотой осени. Воспитывать любовь к осенней природе, стремление заботиться о ней и беречь её. Расширять представления детей о перелётных птицах. Знакомить с народными приметами и литературными произведениями о птицах.		
<b>Топают по острову слоны и носороги</b>	Формировать представления о животных, живущих в жарких странах, их детенышах, повадках, внешнем виде. Об особенностях среды обитания и условиях приспособления.		
<b>Где-то на лесной опушке живут разные зверюшки</b>	Расширять представления детей о диких животных, их детенышах, повадках, внешнем виде, условиях обитания и питания. Формировать безопасное поведение при контактах с животными.		
<b>Там, где холодно</b>	Формировать представления о животных, живущих в холодных странах, их детенышах, повадках, внешнем виде. Об особенностях среды обитания и условиях приспособления.		
<b>Страна, в которой я</b>	Расширять представления детей о родной стране,		

<b>живу</b>	воспитывать чувство гордости за свою страну, любви к ней. Знакомить с историей России, гербом и флагом, мелодией гимна. Рассказывать о том, что Россия - огромная многонациональная страна.		
<b>Всем ты, осень, хороша!</b>	Расширять представления детей о поздней осени. Развивать умение устанавливать простейшие связи между явлениями живой и неживой природы (похолодало – перелётные птицы улетели в тёплые края, отцвели цветы, небо хмурое, часто идут дожди)		
<b>Моя семья</b>	Углублять представления о семье и её истории, формировать знания о том, где работают родители, как важен для общества их труд. Привлекать к посильному выполнению постоянных обязанностей по дому. Показать отношение ребёнок-семья-общество. Воспитывать заботливое отношение и любовь к членам своей семьи.		
<b>Предметы, окружающие нас</b>	Активизировать названия разнообразных предметов в речи детей. Классификация предметов по назначению: мебель, бытовые электроприборы, одежда, посуда, учебные принадлежности. Классификация предметов по материалу (стеклянная посуда, деревянная мебель и др.) Предметы, сделанные руками человека Прошлое предметов и настоящее.		
<b>Трудно птицам зимовать, надо птицам помогать</b>	Продолжать знакомить детей с зимой как временем года. Формировать первичный исследовательский и познавательный интерес через экспериментирование с водой и льдом. Расширять и обогащать знания детей об особенностях зимней природы (холода, заморозки, снегопады, сильные ветры), особенностях деятельности людей в городе; о безопасном поведении зимой. Расширять представления о зимующих птицах, о том, что люди должны подкармливать их.		
<b>Безопасность зимой</b>	Расширять представления детей об опасности, которая может возникнуть дома, на улице, в транспорте и т.д.; правила общения с незнакомыми людьми; формировать умение, в случае необходимости, вызывать скорую помощь, полицию, пожарных.		
<b>Дед Мороза поджидаем! Детский сад украшаем!</b>	Познакомить с традициями празднования Нового года в разных странах. Закладывать основы праздничной культуры. Вызвать стремление поздравить близких с праздником, преподнести подарки, сделанные своими руками. Продолжать прививать любовь к сказкам, воспитывать чуткость к художественному слову. Прививать веру в то, что добро всегда побеждает зло.		

<b>Новогодний праздник</b>	Привлекать к активному и разнообразному участию в подготовке к празднику и его проведении. Воспитывать чувство удовлетворения от участия в коллективной предпраздничной деятельности. Вызвать стремление поздравить близких с праздником.		
<b>Неделя творческих каникул</b>	Развивать творческие способности детей через занятия изобразительным искусством и самостоятельной деятельностью, двигательные способности через увлечение физической культурой. Познакомить детей с народным календарем, праздниками предков – славян, их традициями и обычаями. Привить интерес детей к игре в шашки. Продолжить работу по развитию и обогащению сюжетов игр; подведение (используя косвенные методы) детей к самостоятельному созданию игровых замыслов. Развитие творческих способностей детей в сюжетно – ролевых, подвижных, театрализованных, играх. Закрепление познавательного материала в дидактических играх.		
<b>Откроем бабушкин сундук</b>	Продолжать знакомить детей с народными традициями и обычаями, с народным декоративно-прикладным искусством (Городец, Гжель). Расширять представления о народных игрушках (матрёшки-городецкая, богородская; бирюльки).		
<b>Взялись за дело мастера</b>	Привлечение детей к созданию дымковской и филимоновской росписи. Продолжение знакомства с устным народным творчеством. Использование фольклора при организации всех видов детской деятельности.		
<b>То, что мы едим</b>	Формировать представления детей о разнообразии продуктов питания, их названия, назначение, способах приготовления и хранения. Расширять знания детей о том, откуда берутся продукты (хлеб, молочные изделия). Воспитание потребности в употреблении в пищу полезных продуктов.		
<b>Путешествовать хотим. Поплывем, поедем, полетим?</b>	Расширять представления детей о видах транспорта, в том числе с городским, с правилами поведения в общественном транспорте, с элементарными правилами дорожного движения.		
<b>Как устроен</b>	Расширять знания детей о том, как устроено тело человека. Закрепить названия частей лица,		

<b>человек</b>	их назначения. Помочь осознать значение бережного отношения к своему здоровью.		
<b>Наша армия сильна. Охраняет мир она!</b>	Осуществлять патриотическое воспитание. Знакомить с «военными» профессиями. Воспитывать любовь к Родине. Формировать первичные гендерные представления (воспитывать в мальчиках стремление быть сильными, смелыми, стать защитниками Родины).		
<b>Первые проталины видны ... Широкая масленица</b>	Расширять представления о весне. Воспитывать бережное отношение к природе, умение замечать красоту весенней природы. Расширять представления о сезонных изменениях (в погоде, растения весной, поведение зверей и птиц). Расширять представления о простейших связях в природе. Познакомить с понятиями живая и неживая природа.		
<b>Поздравляем милых мам</b>	Организовать все виды детской деятельности вокруг темы семьи, любви к маме, бабушке. Воспитывать уважение к воспитателям. Расширять гендерные представления, воспитывать в мальчиках представление о том, что мужчины должны внимательно и уважительно относиться к женщинам.		
<b>Домашние животные и их детеныши</b>	Расширять знания детей о домашних животных, их детенышах, их повадках, внешнем виде, условиях обитания. Воспитывать заботливое и осторожное отношение к домашним животным, расширять представления о том, как ухаживать за домашними животными.		
<b>Домашние птицы и их детеныши</b>	Расширять знания детей о домашних птицах, внешнем виде, условиях обитания и питания. Формировать безопасное поведение при контактах с ними. Расширять представления о том, как ухаживать за домашними птицами.		
<b>Кто живет в воде?</b>	Формировать представления о разнообразии рыб и других обитателей водоемов, об особенностях внешнего вида и внутреннего строения, о способах размножения и росте.		
<b>Ты представь себе на</b>	Ознакомить с историей возникновения книги. Формировать интерес к детской книге, потребность к чтению, слушанию рассматриванию иллюстраций. Воспитывать бережное		

<b>миг, как бы жили мы без книг...</b>	отношение к книгам. Продолжить знакомить детей со сказками авторскими и народными. Развивать умение слушать, пересказывать и сочинять сказки.		
<b>«Рукой достать звезду хотим. За нею в космос полетим»</b>	Продолжать расширять представления детей о Космосе, закрепить знания детей о том, что первым космонавтом был гражданин России Юрий Гагарин. Подвести детей к пониманию того, что космонавтом может быть только здоровый, образованный и бесстрашный человек. Воспитывать гордость за свою страну.		
<b>Весна идет по лесу</b>	Расширять представления детей о весне. Развивать представления о жизни лесных обитателей весной. Воспитывать любовь к природе и бережное отношение к ней.		
<b>Что такое день Победы?</b>	Формировать представление о празднике, посвященном Дню Победы. Воспитывать уважение к ветеранам войны. Воспитывать патриотические чувства, познакомить с героическими страницами истории нашей Родины.		
<b>Все цветет и зеленеет Мониторинг</b>	Расширять представления детей о сезонных изменениях в природе, закреплять знания о весенних месяцах, выявлять причинно-следственные связи между живой и неживой природой. Расширять знания о характерных признаках весны, о первых весенних цветах. Воспитывать бережное отношение к природе.		
<b>Знаете, дети, сколько разных букашек на свете?</b>	Расширять представления о многообразии насекомых. Развивать умение различать насекомых по внешнему виду и называть их. Закреплять знания о строении насекомых. Формировать желание наблюдать за насекомыми.		
<b>Правила эти помни всегда, чтоб не</b>	Закрепление основ безопасности жизнедеятельности человека. Уточнение знаний о работе пожарных, о причинах пожаров, об элементарных правилах поведения во время пожара. Знакомство с работой службы спасения – МЧС. Закрепление знаний о том, что в случае		

<b>случилась с тобою беда!</b>	необходимости взрослые звонят по телефонам «01», «02», «03». Закрепление умения называть свой домашний адрес.		
------------------------------------	---	--	--

## У. ДОПОЛНИТЕЛЬНЫЙ РАЗДЕЛ ПРОГРАММЫ

### 5.1 Краткая презентация Программы

В соответствии с приказом Министерства образования и науки РФ от 17 октября 2013 г. N 1155 «Об утверждении федерального государственного образовательного стандарта дошкольного образования» в МБОУ «Центр образования № 7 им. Дунина-Горкавича А.А.» разработана «Основная образовательная программа дошкольного образования» (разработанная в соответствии с ФГОС ДО и ФОП ДО).

#### п.2.13. ФГОС ДО

##### *1) Возрастные и иные категории детей, на которых ориентирована Программа*

ООП ДО охватывает возрастные периоды физического и психического развития детей с 2-х месяцев до 7-ми лет.

Образовательная программа ДО:

❖ обеспечивает всестороннее развитие детей в возрасте от 2-месяцев до 7 лет, в том числе одарённым детям и детям с ограниченными возможностями здоровья, с учетом их возрастных и индивидуальных особенностей по всем основным направлениям Программы, обеспечивает достижение воспитанниками готовности к школьному обучению.

Для детей – инвалидов и детей с ОВЗ.

- Обеспечение индивидуального подхода к каждому воспитаннику с ОВЗ с учетом рекомендаций специалистов (учителя-логопеда, педагога-психолога);
- консультирование родителей (законных представителей) детей с ОВЗ по вопросам воспитания ребенка в семье.

Для одарённых детей.

- Обеспечение индивидуального подхода к каждому одарённому ребёнку с учетом рекомендаций специалистов (воспитателя, музыкального руководителя, инструктора по физической культуре, педагога-психолога);
- консультирование родителей (законных представителей) одарённых детей по вопросам воспитания ребенка в семье.

Возрастные категории детей:

От 2 месяцев до 1 года - младенческий возраст

От 1 года до 2 лет – ранний возраст

От 2 лет – до 3 лет – ранний возраст

Дошкольный возраст:

От 3 лет до 4 лет

От 4 лет до 5 лет

От 5 лет до 6 лет

От 7 лет до 8 лет

\*Возрастные особенности развития детей и задачи развития для каждого возрастного периода Программы совпадают с Федеральной образовательной программой дошкольного образования, утвержденной

приказом Министерства просвещения Российской Федерации от 25 ноября 2022 г. N 1028 (п.15.1-15.3).

## **2) Используемые Примерные программы**

**Обязательная часть Программы построена на содержании Федеральной образовательной программы дошкольного образования, утвержденной приказом Министерства просвещения Российской Федерации от 25 ноября 2022 г. N 1028.**

***В части Программы, формируемой участниками образовательных отношений*** представлены следующие парциальные программы/технологии:

### Социально-коммуникативное развитие

- Авдеева Н.Н., Князева О.Л., Стеркина Р.Б. «Безопасность»: Учебное пособие по основам безопасности жизнедеятельности детей старшего дошкольного возраста. – М.: Детство – СПб.: «ДЕТСТВО– ПРЕСС», 2009. – 144с.

- Козлова С.А. «Я – человек». Программа социального развития ребёнка, 2010 год.

### Познавательное развитие

- Николаева С.Н. «Юный эколог»: Программа и условия её реализации в детском саду (для детей 2 – 7 лет). - М.: «Мозаика-Синтез», 2002 – 128 с.

- Новикова В.П. «Математика в детском саду» (по возрастам, для детей 3 – 7 лет) – М.: Мозаика – Синтез, 2010. – 88 с.

### Речевое развитие

- Ушакова О.С., Струнина Е.М. Развитие речи детей: программа, методические рекомендации, конспекты занятий, игры и упражнения для детей 3 – 7 лет / авт. – сост.: – М.: Вентана – Граф, 2009. – 288 с.

- Парамонова Л.А. Развивающие занятия с детьми 2 – 7 лет: Методическое пособие / под. ред.– М.: ОЛМА Медиа Групп, 2009. – 782 с.

### Художественно-эстетическое развитие

- Каплунова И.М., Новоскольцева И.А. Программа «Ладушки». Конспекты музыкальных занятий, пособие для музыкальных руководителей для детей 2 – 7 лет. – Санкт – Петербург, Издательство «Композитор», 2009. – 176 с.

### Инклюзивное образование

- Куражева Н.Ю. «Цветик – семицветик». Программа психолого – педагогических занятий для дошкольников 3 – 7 лет / Н.Ю. Куражева [и др.]; – СПб.: Речь, 2014. – 208 с.

- Крюкова С.В., Донскова Н.И. «Удивляюсь, злюсь, боюсь...» программа эмоционального развития детей дошкольного возраста 4 – 6 лет.

- Филичева Т.Б., Чиркина Г.В. Программа обучения и воспитания детей с фонетико-фонематическим недоразвитием, М.: 1993.

- Нищева Н.В., Программа коррекционно-развивающей работы в логопедической группе детского сада для детей с общим недоразвитием речи (с 4 до 7 лет).



### **3) Характеристика взаимодействия педагогического коллектива с семьями детей**

**Цель** — создание необходимых условий для формирования ответственных взаимоотношений с семьями воспитанников и развития компетентности родителей (способности разрешать разные типы социально - педагогических ситуаций, связанных с воспитанием ребенка); обеспечение права родителей на уважение и понимание, на участие в жизни учреждения.

**Задачи** взаимодействия учреждения с семьей:

- изучение отношения педагогов и родителей к различным вопросам воспитания, обучения, развития детей, условий организации разнообразной деятельности в учреждении и семье;
- знакомство педагогов и родителей с лучшим опытом воспитания в учреждении и семье, а также с трудностями, возникающими в семейном и общественном воспитании дошкольников;
- информирование друг друга об актуальных задачах воспитания и обучения детей и о возможностях учреждения и семьи в решении данных задач;
- создание в учреждении условий для разнообразного по содержанию и формам сотрудничества, способствующего развитию конструктивного взаимодействия педагогов и родителей с детьми;
- привлечение семей воспитанников к участию в совместных с педагогами мероприятиях;
- поощрение родителей за внимательное отношение к разнообразным стремлениям и потребностям ребенка, создание необходимых условий для их удовлетворения в семье.

**Принципы** в работе с семьями воспитанников:

- ❖ открытость учреждения для семьи;
- ❖ сотрудничество педагогов и родителей в воспитании детей;
- ❖ создание единой развивающей предметно-пространственной среды, обеспечивающей единые подходы к развитию личности в семье и детском коллективе.

**Формы сотрудничества с семьей:**

- ❖ Консультирование родителей, индивидуальные беседы;
- ❖ Общие и групповые родительские собрания;
- ❖ Приобщение родителей к реализации тематического периода;
- ❖ Дни открытых дверей;
- ❖ Открытые просмотры образовательной деятельности;
- ❖ Анкетирование;
- ❖ Проведение круглых столов, мастер-классов, тренингов;
- ❖ Совместные с родителями выставки;
- ❖ Издательская деятельность для родителей: выпуски раздаточной информации в форме брошюр; стендовая информация; новости на сайте учреждения;
- ❖ Размещение ежедневной информации об образовательной деятельности с детьми «Как живёте, ребяташки?»;

❖ Совместная деятельность: проекты, семейная ассамблея, семейный театр.

*В компонент ДО включены традиционные мероприятия:*

❖ круглый стол для родителей выпускных групп «Детский сад и школа – два мира одного детства» - 1 раз в год;

❖ ежегодное социологическое исследование удовлетворенности родителей (законных представителей) качеством образовательных услуг. С учётом мнения родителей выстраивается стратегия взаимодействия по педагогическому треугольнику.

### ***Исследование социального статуса семей воспитанников***

Исследование социального статуса семей воспитанников проводится ежегодно, в сентябре и является фундаментом для совершенствования планирования работы с родителями, направленной на лично ориентированный подход к семьям. Исследования за последние три года позволяют сделать вывод о наметившейся тенденции к увеличению молодых и многодетных семей. Практическое применение данных исследования, позволяет построить гармоничные взаимоотношения в рамках педагогического треугольника: педагог – ребёнок – родитель.

## **VI. ПЕРЕЧЕНЬ ЛИТЕРАТУРНЫХ ИСТОЧНИКОВ**

При разработке Программы использовались следующие литературные источники, представленные в данном перечне в порядке, учитывающем значимость и степень влияния их на содержание Программы.

1. Амонашвили Ш.А. Основы гуманной педагогики. В 20 кн. Кн. 6. Педагогическая симфония. Ч. 1. Здравствуйте, Дети! / Шалва Амонашвили. — М.: Амрита, 2013.
2. Антология дошкольного образования: Навигатор образовательных программ дошкольного образования: сборник. — М.: Издательство «Национальное образование», 2015.
3. Асмолов А.Г. Оптика просвещения: социокультурные перспективы. — М.: Просвещение, 2015.
4. Асмолов А.Г. Психология личности. Культурно-историческое понимание развития человека. — М., Академия, 2011.
5. Бостельман А., Финк М. Применение портфолио в дошкольных организациях: 3–6 лет. — М.: Издательство «Национальное образование», 2015.
6. Венгер Л.А. Восприятие и обучение. — М., 1969.
7. Веракса Н.Е. и др. Познавательное развитие. — М.: Мозаика-синтез, 2014.
8. Выготский Л.С. Мышление и речь // Собр. соч.: В 6 т. — Т. 2. — М.: Педагогика, 1982.
9. Запорожец А.В. Избранные психологические труды: в 2 т. — М.: Педагогика, 1986.
10. Инклюзивная практика в дошкольном образовании: методич. пособие для педагогов дошкол. учреждений / под ред. Т.В. Волосовец, Е.Н. Кутеповой. —

М.: Мозаика-Синтез, 2011.

11. Короткова Н.А., Нежнов П.Г. Наблюдение за развитием детей в дошкольных группах / Изд. 3-е, дораб. – М.: Линка-Пресс, 2014.
12. Корчак Януш. Как любить ребенка / Януш Корчак; пер. с польск. К.Э. Сенкевич. – Москва: АСТ, 2014. (Библиотека Ю. Гиппенрейтер).
13. Корчак Януш. Уважение к ребенку. –СПб.: Питер, 2015.
14. Кравцов Г.Г., Кравцова Е.Е. Психология и педагогика обучения дошкольников: учеб. пособие. – М: Мозаика-Синтез, 2013.
15. Кривцова С.В. Патяева Е.Ю. Семья. Искусство общения с ребенком / под ред. А.Г. Асмолова. – М.: Учебная книга БИС, 2008.
16. Кудрявцев В. Воображение, творчество и личностный рост ребёнка / Владимир Товиевич Кудрявцев. – М. : Чистые пруды, 2010. (Библиотечка “Первого сентября”, серия “Воспитание. Образование. Педагогика”. Вып. 25).
17. Леонтьев А.Н. Психологические основы развития ребенка и обучения. – М.: Смысл, 2012.
18. Лисина М.И. Формирование личности ребенка в общении. – СПб.: Питер, 2009.
19. Манске К. Учение как открытие. Пособие для педагогов. – М.: Смысл, 2014.
20. Мид М. Культура и мир Детства. – М., 1988.
21. Михайленко Н.Я., Короткова Н.А. Организация сюжетной игры в детском саду. – М., 2009.
22. Михайленко Н.Я., Короткова Н.А. Ориентиры и требования к обновлению содержания дошкольного образования: метод. рекомендации. – М., 1993.
23. Михайлова-Свирская Л.В. Индивидуализация образования детей дошкольного возраста. Пособие для педагогов ДОО (0–7 лет). – М.: Просвещение, 2014.
24. Навигатор образовательных программ дошкольного образования [Электронный ресурс]. – Режим доступа: <http://Navigator.firo.ru>.
25. Уденховен Н. ван, Вазир Р. Новое детство. Как изменились условия и потребности жизни детей. – М.: Университетская книга, 2010.
26. Обухова Л.Ф. Возрастная психология: учеб. для вузов: гриф МО, М.: Юрайт, 2014.
27. Патяева Е.Ю. От рождения до школы. Первая книга думающего родителя. – М.: Смысл, 2014.
28. Педагогика достоинства: идеология дошкольного и дополнительного образования. – М.: Федеральный институт развития образования, 2014.
29. Поддьяков А.Н. Исследовательское поведение. 2-е изд. испр. и доп. – М.: Издательство «Национальное образование», 2015.
30. Поддьяков Н.Н. Психическое развитие и саморазвитие ребенка-дошкольника. Ближние и дальние горизонты. – М., 2013.
31. Стеркина Р.Б., Юдина Е.Г., Князева О.Л., Авдеева Н.Н., Галигузова Л.Н., Мещерякова С.Ю. Аттестация и аккредитация дошкольных образовательных учреждений. – М., АСТ, 1996.

32. Ушинский К. Человек как предмет воспитания Т. 1 Опыт педагогической антропологии / Константин Ушинский. – М., 2012. – 892 с.
33. Шкалы для комплексной оценки качества образования в дошкольных образовательных организациях /подред. В.К. Загвоздкина,И.В. Кириллова. – М.: Издательство «Национальное образование», 2015. – 116 с.
34. Шулешко Е. Понимание грамотности. Опедагогическомрешениипроблем преемственности в начальном образовании детей от пяти до одиннадцати лет. Книга первая. Условия успеха. Общая организация жизни детей и взрослых в детском саду и начальной школе, их взаимоотношений вне занятий и на занятиях по разным родам деятельности / Под ред. А. Рускова. – СПб.: Образовательные проекты, Участие, Агентство образовательного сотрудничества, 2011. – 288 с.
35. Эльконин Д.Б. Детская психология: учеб. пособие для студ. высш. учеб. заведений/Д.Б.Эльконин;–4-е изд.,стер.–М.:Издательскийцентр«Академия», 2007. – 384 с.
36. Эльконин Д.Б. Избранные психологические труды. – М., 1989.
37. Эльконин Д.Б. Психология игры. – М., Владос, 1999.
38. Эриксон Э. Детство и общество / 2-е изд., перераб. и доп.; пер. с англ. – СПб.: Ленато: АСТ: Фонд «Университетская книга», 1996.
39. Юдина Е.Г., Степанова Г.Б., Денисова Е.Н. (Ред. и введение Е.Г. Юдиной) Педагогическая диагностика в детском саду. – М.: Просвещение, 2005.

### Примерный календарный план воспитательной работы

Месяц	Временной период	Тема недели	Мероприятия (обязательные)	Возраст	Ответственные	Праздники
Сентябрь	1 неделя	<b>«До свидания, лето!»</b>	Игровое мероприятие «До свидания, лето! Здравствуй детский сад!»	2 – 7 лет	Воспитатели	«День знаний» (01.09)
Сентябрь	2 неделя	<b>«Здравствуй, детский сад!»</b> Детский сад принимает гостей (знакомство с помещением групповой комнаты с правилами поведения в них) -Летний калейдоскоп (Как я провел лето (воспоминания о лете) Зачем мы ходим в детский сад (назначение) -Любимые игрушки. Народные игры. Игрушки в детском саду. История игрушек. -Кто работает в детском саду: мой любимый воспитатель. Кто работает на кухне. Чем мы занимаемся на музыкальном занятии. Наша заботливая няня ...	«Здравствуй, детский сад»- праздник Посвященный Дню знаний	3 – 7 лет	Воспитатели Музыкальные руководители	«День рассказывания историй о летних путешествиях» (07.09) «День озера «Байкал» (10.09) (второе воскресенье сентября)
			Беседы в группах «Правила поведения в детском саду»	2 – 7 лет	Воспитатели	
			Проект «Мой любимый детский сад» ко Дню воспитателя и всех дошкольных работников	4 – 5 лет	Воспитатели	
			Обучающая ситуация «Эвакуация из помещения»	3 – 7 лет	Воспитатели	
			Итоговое мероприятие «.....»	2 – 7 лет	Воспитатели	
	3 неделя	<b>«Ходит осень по дорожке»</b> Что у осени в корзине. Кладовая природы (овощи и фрукты)	«Азбука безопасности»	2 – 7 лет	методист Воспитатели	«День шарлоток и осенних пирогов» (13.09)

		Овощи и фрукты у нас дома (история появления овощей и фруктов в России. -Урожай собирай (фрукты, овощи – огород – сад) (места произрастания, способы приготовления, способы выращивания, условия роста) -Труд людей осенью. Труд в полях и на городе. (профессии)	Выставка совместного творчества детей и родителей «Осень бывает разная...»	2 – 7 лет	Старший воспитатель Воспитатели	
			Итоговое мероприятие «.....»	2 – 7 лет	Воспитатели	
	4 неделя	<b>«Золотая осень. Изменения в природе»</b> Золотая осень. Осенняя красота природы (осенние приметы) Расширять и систематизировать знания детей об осени. Ка времени года, ее признаках и явлениях. Развивать умения наблюдать за живыми объектами и явлениями неживой природы. Видеть красоту окружающего природного мира. Разнообразия его красок и форм.	Беседы в группах «Что такое хорошо и что такое плохо?»	2 – 7 лет	Воспитатели	
			Осенний кросс совместно с учениками 1 класса. (подготовительные группы)	6– 7 лет	Воспитатели Инструктор по физической культуре	
			Музыкальные праздники «Осень в гости к нам пришла»	2 - 7 лет	Старший воспитатель Воспитатели Музыкальные руководители	
			Итоговое мероприятие «.....»	2 – 7 лет	Воспитатели	
	5 неделя	<b>«Что из чего и для чего. Предметы, которые нас окружают»</b> Мир вокруг нас. Предметы, которые нас окружают. (по материалу: дерево, в мире стекла, пластмассовые, резиновые, деревянные, железные изделия). - Свойства предметов: Экспериментирование. -История происхождения предметов: в прошлое ложки (Посуда), история головного убора, от туфлей до лаптей... -Посуда - Мебель	Тематическое мероприятие «День пожилого человека»	5 – 7 лет	Воспитатели Музыкальные руководители	«День воспитателя» (27.09)
			Беседы в группах «Секреты дружбы»	2 – 7 лет	Воспитатели	
			Итоговое мероприятие «.....»	2 – 7 лет	Воспитатели	

		- Бытовая техника. Электричество (назначение, правила пользования)				
	1 неделя	<p><b>«Дикие животные России. Подготовка диких животных к зиме»</b>          Все о животных (классификация по видам и местам обитания). Животные и детеныши.          -Дикие животные (Классификация, места обитания, внешний вид, повадки, значение животных в природе)          Животные ХМАО.          - Уход и охрана животных. Животные наши друзья. Красная книга. Красная книга ХМАО.          -Контакты с животными. Правила общения с животными.</p>	<p>День пожилого человека          Выставка детских рисунков          «Бабушка рядышком с дедушкой»</p>	5 – 7 лет	Воспитатели, Зима Н.Н.	«День пожилого человека» (01.10) «Международный день музыки» (01.10)
			Развлечение «День доброты и вежливости»	4 – 7 лет	Воспитатели Музыкальные руководители	«Всемирный день защиты животных» (04.10)
			Акция «Шкатулка добрых дел»	2 – 7 лет	Воспитатели Родители (законные представители)	«Всемирный день улыбки» (04.10) (первая пятница октября)
			Итоговое мероприятие «.....»	2 – 7 лет	Воспитатели	«День учителя» (05.10) «День вежливых людей» (07.10)
Октябрь	2 неделя	<p><b>«Мое здоровье. Мой организм. ЗОЖ»</b>          Что такое режим дня. Почему нужно соблюдать режим дня.          - Одежда, обувь (классификация). Одежда и обувь по сезону.          -Тело человека. Как устроено тело: Чтобы лучше видеть, чтобы лучше слышать. Изучаем свое тело. Наши помощники          - Что такое микробы и методы борьбы с ними. Личная гигиена. Чистота и здоровье.          Расширение представлений об особенностях функционирования и целостности человеческого организма.          Расширение представлений о</p>	<p>Акция #ПроПапу ко Дню отца «Вместе с папой: творим, рисуем, мастерим»</p>	2 – 7 лет	Методист, Воспитатели, Пристоленко ОВ	«Международный день девочек» (14.10)
			Организация закаливающих процедур «Будь здоров без докторов!»	2 – 7 лет	Старший Методист Педагоги сотрудник ОКБ	День отца в России (15.10) (третье воскресенье октября)
			Неделя здоровья «Растём здоровыми»	2 – 7 лет	Инструктор по физическому воспитанию	

		составляющих здорового образа жизни (правильное питание, движение, сон и т.д.)	Итоговое мероприятие «.....»	2 – 7 лет	Воспитатели	
3 неделя		<p><b>«Продукты питания. Хлеб»</b>          -Продукты питания (классификация). О вредных продуктах – о здоровой пище.          -Витамины в гостях у ребят. Почему витамины полезные. Витаминный день.          - Что делают из муки. (продукты питания)          -Хлеб всему голова. Путешествие колоска от поля до стола.          Расширять знания детей о хлебе (процесс выращивания- кто его выращивает, люди каких профессий помогают хлеборобам, какие орудия и машины используются при выращивании и уборке злаков, их переработке; процесс изготовления хлеба и хлебопродуктов). Дать детям представление о том, как выращивали хлеб в старину, учить называть последовательность выращивания хлеба (пахота, боронование, посев, рост, жатва, молотба, выпечка).          -История происхождения разных продуктов</p>	Цикл бесед «Доктор витамин о здоровом питании»	2 – 7 лет	Воспитатели	<p>«Всемирный день мытья рук» (15.10)          «Международный день хлеба» (16.10)          День повара (20.10)</p>
			<b>Игра-путешествие «Хлеб – всему голова»</b>	5 – 7 лет	Воспитатели	
			Итоговое мероприятие «.....»	2 – 7 лет	Воспитатели	
4 неделя		<p><b>«Декоративно-прикладное искусство. Русское народное творчество»</b>          Формировать представления детей о принадлежности к русской культуре, о народном искусстве и художественных промыслах. Знакомство с народным творчеством на примере народных игрушек. Знакомство с устным народным творчеством (песенки, потешки и др.).          Использование фольклора при организации всех видов детской</p>	Развлечение « День рождения Матрешки»	1,7-3 года	Воспитатели Музыкальные руководители	<p>День хохломы (21.10)          День городецкой росписи (22.10)          День рождения матрешки (24.10)</p>
			Итоговое мероприятие «.....»	2 – 7 лет	Воспитатели	
5 неделя октября / 1 неделя ноября		<p><b>«Россия – дружная страна»</b>          Детский сад подружить всех рад. Это я, это я – это все мои друзья. Давайте подарим друг другу улыбку. Подарки друзьям          -Дружат дети всей земли.</p>	Флешмоб «День народного единства»	3 – 7 лет	Воспитатели Музыкальные руководители	День народного единства (04.11)



		-Народы разных стран. Кто живет в России. -День народного единства Расширение представлений детей о родной стране, о государственных праздниках. Сообщение детям элементарных сведений об истории России. Формирование представлений о том, что Российская Федерация (Россия) – огромная многонациональная страна. Воспитание уважения к людям разных национальностей и их обычаям. Формирование представлений ребенка о его месте в обществе.	"День народного единства-праздник всей страны!" развлечение	5-7 лет	Воспитатели Музыкальные руководители	
			Итоговое мероприятие «.....»	2 – 7 лет	Воспитатели	
Ноябрь	2 неделя	<b>«Перелетные и зимующие птицы»</b> Расширение представлений о многообразии птиц, о внешнем виде, повадках и образе жизни	Акция «Покормим птиц зимой» (изготовление кормушек)	2 – 7 лет	Воспитатели Родители (законные представители)	«Синичкин день» (12.11)
			Итоговое мероприятие «.....»	2 – 7 лет	Воспитатели	
	3 неделя	<b>«Неделя нравственности»</b> Что такое хорошо – что такое плохо. Что такое этикет. -День вежливости. Воспитание отрицательного отношения к грубости, жадности; развитие умения играть не ссорясь, помогать друг другу Воспитание дружеских взаимоотношений между детьми, уважительного отношения к окружающим. Формирование желания заботиться о младших, помогать им, защищать тех, кто слабее, развитие сочувствия, отзывчивости				«Всемирный день доброты» (13.11)
			Создание коллажа «Правила взаимоотношений с друзьями»	4 – 7 лет	Воспитатели	
			Акция «Помоги другу»	4 – 7 лет	Воспитатели	
			Итоговое мероприятие «.....»	2 – 7 лет	Воспитатели	
	4 неделя	<b>«Мамочка любимая моя»</b> Мама – самый главный человек в жизни. Воспитание уважения к материнскому труду и бескорыстной жертве ради блага своих детей. Подарки для мамы.	Досуг ко Дню Матери «Ты – мама. Значит – лучше всех!»	2 – 7 лет	Воспитатели, музыкальный руководитель, Инструктор по	День словаря (22.11)

					физической культуре	День матери (26.11) (последнее воскресенье ноября)
			Праздник «День Матери» «Ты – мама. Значит – лучше всех!»	3 – 7 лет	Методист, Воспитатели, музыкальный руководитель	
			Итоговое мероприятие «.....»	2 – 7 лет	Воспитатели	
	5 неделя	<b>«Домашние животные и птицы. Наши любимые питомцы»</b> Расширение представлений детей о домашних животных, определение отличий домашних животных от диких, принципов питания, передвижения, внешнего вида, условий жизни, пользы для человека.	Цикл бесед о домашних питомцах	2 – 7 лет	Воспитатели	День рождения детского сада (27.11) «Всемирный день домашних животных» (30.11)
			Итоговое мероприятие «.....»	2 – 7 лет	Воспитатели	
Декабрь	1 неделя	<b>«Зима» (приметы зимы, живая и неживая природа)</b> Что зима нам принесла. (зимние приметы) Расширение и обогащение знаний детей об особенностях зимней природы (холода, заморозки, снегопады, сильные ветры), особенностях деятельности людей в городе, на селе; о безопасном поведении зимой. - Волшебные превращения (экспериментирование) - Безопасность зимой. Стоп! Внимание народ! на дороге гололёд. - В лес на прогулку. Как птицы и звери встречают зиму. Безопасность на льду водоёмов. - Птицы и звери наши друзья. Как мы можем помочь животным и птицам зимой. - Путешествие на северный полюс.	Неделя безопасности «Безопасность зимой»	2 – 7 лет	Воспитатели	Международный день художника (08.12)
				Итоговое мероприятие «.....»	2 – 7 лет	

	2 неделя	<b>«Моя родина-Югра. Мой город»</b> Где мы живем. Моя малая родина – ХМАО-Югра (символы) -История происхождения ханты и манси (национальные имена что они означают) -Традиции, орнамент, национальные костюмы, инструменты, праздники	Детско-родительский проект <b>«Мы Югорчане! Нам здесь жить!» Путешествие по Югре»</b>	3 – 7 лет		День образования Ханты-Мансийского автономного округа –Югры (10.12) «День Конституции Российской Федерации» (12.12)
			Итоговое мероприятие «.....»	2 – 7 лет	Воспитатели	
	3 неделя	<b>«В гостях у сказки» (неделя детской книги)</b> Развивать интерес к художественной литературе, к различным жанрам: проза, поэзия и т.д. Вызывать интерес детей к книгам.	Выставка совместного творчества детей и родителей <b>«Новый год у ворот»</b>	2 – 7 лет	Воспитатели	
			Литературная гостиная	5– 7 лет	Воспитатели	
			Итоговое мероприятие «.....»	2 – 7 лет	Воспитатели	
	4 неделя	<b>«Новогодние чудеса»</b> Что такое Новый год. Традиции празднования Нового года на Руси и в современной России. -Много радостных забот нам приносит Новый год. (подготовка к празднику) -Кто придет на праздник к нам. Новогодние символы. Герои сказок. -Доброе электричество детям. «Фейерверки и хлопушки детям не игрушки. -День подарков.	Музыкальные праздники <b>«Новый год у ворот»</b>	2 - 7 лет	Старший воспитатель Воспитатели Музыкальные руководители	«День заворачивания подарков» (30.12) «Новый Год к нам мчится!» (31.12)
Январь	2 неделя	<b>«Зимние забавы»</b>	Цикл бесед «Зимние забавы»	2 – 7 лет	Воспитатели	

		Что зима нам принесла. Как мы забавляемся зимой на улице (что такое зимние забавы, виды, соблюдение правил во время игр зимой на улице)	Игровой досуг «Поиски волшебного сундука»	5 – 7 лет	Воспитатели	«Рождество Христово» (07.01) День рождения А. Толстого (10.01)
			Итоговое мероприятие «.....»	2 – 7 лет	Воспитатели	День рождения Шарля Перро (12.01)
	3 неделя	<b>«Русские традиции»</b> Культура и традиции. Народные праздники. Какие праздники празднуют в России. Народные игры Продолжение знакомства детей с народными традициями и обычаями, с народным декоративно-прикладным искусством (Городец, Полхов-Майдан, Гжель). Расширение представлений о народных игрушках (матрешки — городецкая, богородская; бирюльки). Знакомство с национальным декоративно-прикладным искусством. Рассказы детям о русской избе и других строениях, их внутреннем убранстве, предметах быта, одежды	Русские народные подвижные игры «Богатырская наша сила!»	5 – 7 лет	Старший воспитатель Воспитатели	День детских изобретений (17.01) Международный день снеговика (18.01)
			Итоговое мероприятие «.....»	2 – 7 лет	Воспитатели	«Крещение Господне» (19.01)
	4 неделя	<b>«Труд людей. Профессии»</b> Мир профессий. На свете много профессий. (классификация) -Труд – что это такое? Человек трудом славен. Всякий труд почётен. -Наши мамы и папы. Кем работают мои мама и папа. -Кем быть? Расширение представлений детей о профессиях, сферах человеческой деятельности (наука, искусство, производство и т.д.)	Тематические досуги «Страницы блокадного Ленинграда»	5 – 7 лет	Воспитатели	«Международный день эскимо» (24.01)
			Целевые прогулки в памятные даты	5 – 7 лет	Родители (законные представители), педагоги	День снятия блокады Ленинграда (27.01)
			Встречи с родителями «Все профессии важны, все профессии нужны!»	4 – 7 лет	Родители (законные представители), педагоги	День рождения П. Бажова (27.01)
			Фотовыставка	4 – 7 лет	Воспитатели	

			«Профессии наших родителей»		Родители (законные представители)	
			Итоговое мероприятие «.....»	2 – 7 лет	Воспитатели	
	5 неделя	<p><b>«Виды транспорта. Профессии на транспорте. ПДД»</b></p> <p>Расширений и конкретизация представлений о видах транспорта (игрушечный, пассажирский, грузовой, водный, воздушный), о профессиях на транспорте. Знакомство с историей возникновения транспорта -Всем ребятам надо знать как по улице шагать. Правила поведения на дорогах. (понятия: улица, дорога, транспорт, пешеходы, игровая площадка)</p> <p>-Помощники на дорогах: Дорожные знаки, разметки.</p> <p>-Мой друг – Светофор.</p> <p>- Профессия - Полицейский (знакомство с трудом полицейского, ГБДД)</p>	<p>Викторина по ПДД «Всезнайки дорожного движения»</p>	5 – 7 лет	Воспитатели	<p>Международный день зебры (30.01)</p> <p><a href="#">День Победы в Сталинградской битве (02.02)</a></p> <p><a href="#">День рождения М. Пришвина (04.02)</a></p>
			Итоговое мероприятие «.....»	2 – 7 лет	Воспитатели	
Февраль	1 неделя	<p><b>«Маленькие исследователи»</b></p> <p>Развивать активность и любознательность детей в процессе познавательной деятельности</p>	<p>Игровая ситуация «Эксперименты дома», сюжетно-ролевая игра «Исследователи», «Больница, сюжет: в травм пункте»</p>	2 – 7 лет	Воспитатели	<p>День российской науки (08.02)</p> <p>День рождения В. Бианки (11.02)</p>
			Экспериментирование «Замерзание жидкостей. Иней тоже вода».	3 – 7 лет	Воспитатели	
			Вечер загадок с элементами экспериментирования «Свойства воды»	3 – 7 лет	Воспитатели	
			Итоговое мероприятие «.....»	2 – 7 лет	Воспитатели	

2 неделя	<b>«Я – человек. Мои права и обязанности»</b> Я и мое имя. Я гражданин России. (вспомнить Россию, столица, президент и символы РФ). -Права и обязанности гражданина РФ. Законы, по которым мы живём (понятие «закон», законы дома, законы в детском саду, законы для граждан России). -Права ребенка. Азбука прав -День Конституции. - день избирателя (роль молодого поколения в судьбе своей страны, избирательное право, схема избирательного процесса). Главная книга страны. -Ребенок и другие люди (Незнакомые люди, встреча с незнакомцем, правила поведения с незнакомыми людьми)	Тематические занятия, беседы на тему «День памяти о россиянах, исполнявших служебный долг за пределами отечества»	5 – 7 лет	Воспитатели	День памяти о россиянах, исполнявших служебный долг за пределами отечества (15/02) День спонтанного проявления доброты (17.02) День молодого избирателя (18.02) (третье воскресенье февраля)
		Викторина «Права и обязанности»	5 – 7 лет	Воспитатели	
		Тематическое мероприятие «Мы играем-выбираем!»	5 – 7 лет	Воспитатели	
		Итоговое мероприятие «.....»	2 – 7 лет	Воспитатели	
3 неделя	<b>«Наша армия сильна!»</b> Расширение представлений детей о Российской армии. Рассказы о трудной, но почетной обязанности защищать Родину, охранять ее спокойствие и безопасность; о том, как в годы войн храбро сражались и защищали нашу страну от врагов прадеды, деды, отцы. Воспитание в духе патриотизма, любви к Родине. Знакомство с разными родами войск (пехота, морские, воздушные, танковые войска), боевой техникой. Расширение гендерных представлений, формирование у мальчиков стремления быть сильными, смелыми, стать защитниками Родины; воспитание у девочек уважения к мальчикам как будущим защитникам Родины	Городские спортивные соревнования – смотр строя и песни «Аты-баты, шли солдаты!» (ПНВ)	6-7 лет	Воспитатели, музыкальный руководитель, Инструктор по физической культуре	День защитника Отечества (23.02)
		«Мы веселые и умелые» музыкально - спортивное развлечение (Ф)	4 – 7 лет	Воспитатели Инструктор по физической культуре, музыкальный руководитель	
		Итоговое мероприятие «.....»	2 – 7 лет	Воспитатели	
4 неделя	<b>«В мире спорта. ЗОЖ»</b>	Фото-выставка «Дружим со спортом всей семьей» (Ф)	2 – 7 лет	Воспитатели	

			Вечер загадок «Путешествие в страну здоровья»	2 – 7 лет	Воспитатели	«Всемирный день иммунитета» (01.03)
			Итоговое мероприятие «.....»	2 – 7 лет	Воспитатели	
Март	1 неделя	<p><b>«Международный женский день – 8 марта»</b>          Организация всех видов детской деятельности (игровой, коммуникативной, трудовой, познавательно-исследовательской, продуктивной, музыкально-художественной, чтения) вокруг темы семьи, любви к маме, бабушке. Воспитание уважения к воспитателям. Расширение гендерных представлений, воспитание у мальчиков представлений о том, что мужчины должны внимательно и уважительно относиться к женщинам. Привлечение детей к изготовлению подарков маме, бабушке, воспитателям. Воспитание бережного и чуткого отношения к самым близким людям, формирование потребности радовать близких добрыми делами</p>	Музыкальные праздники «8 марта – Международный женский день» (Э)	2 - 7 лет	Методист, Старший воспитатель Воспитатели Музыкальные руководители	Международный день зубного врача (06.03) Международный женский день (08.03)
			Творческие мастерские «Подарок для мамочки» (Э)	2 – 7 лет	Педагоги	День рождения Ю. Гагарина (09.03)
	2 неделя	<p><b>«Весенняя капель» (приметы весны: живая неживая природа)</b>          Сезонные изменения в природе в конце зимы (ослабление холодов, оттепели, гололед, сильные ветры)          -Взаимодействие живой и неживой природы. (значение солнца в жизни человека, животных и растений).          -Безопасное поведении на льду.          -Знакомить детей с народными традициями и праздниками «Масленица»</p>	Гуляние – развлечение «Широкая Масленица» (Э)	2 – 7 лет	Воспитатели	«Масленица» (11-17.03) (каждый год разная дата) День рождения С. Михалкова (13.03) Всемирный день сна (13.03) День добрых дел (15.03)
			Итоговое мероприятие «.....»	2 – 7 лет	Воспитатели	

	3 неделя	<b>«Огород на окошке. Труд людей весной»</b>	Беседа «Айболит рассказывает о пользе комнатных растений» Огород на окне	2 – 7 лет	воспитатели	День воссоединения Крыма с Россией (18.03) День моряка-подводника в России (19.03) «Международный день счастья» (20.03) «Международный день лесов» (21.03)
			Встречи с родителями «Все профессии важны, все профессии нужны!» (Труд)	4 – 7 лет	Родители (законные представители), педагоги	
			Итоговое мероприятие «.....»	2 – 7 лет	Воспитатели	
	4 неделя	<b>«Искусство и культура»</b> <b>«Неделя театра»</b> Что такое искусство. Искусство в жизни человека. -Виды искусства. -Изобразительное искусство -Музыка -Театр -Кино Развитие интереса к театрализованной игре. Воспитание артистических качеств, раскрытие творческого потенциала, вовлечение детей в различные театрализованные представления.	Театрализованные представления (Э)	2 – 5 лет (зрители) 5 - 7 лет (участники)	Старший воспитатель Воспитатели Музыкальные руководители	«Неделя детской книги» (26.03) (плавающая дата) «Всемирный день театра» (27.03) День бумажного кораблика (28.03) День рождения К. И. Чуковского (31.03)
			Литературная гостиная	5 – 7 лет	Воспитатели	
			Итоговое мероприятие «.....»	2 – 7 лет	Воспитатели	
Апрель	1 неделя	<b>«Полезные ископаемые»</b>	Проект «Полезные ископаемые – богатство земли»	5 – 7 лет	Воспитатели	День смеха (01.04) Международный день птиц (01.04) День рождения Андерсена (02.04)
			Создание «мини-музея «Сокровища Хозяйки медной горы».	5 – 7 лет	Воспитатели	



			Ситуация-эксперимент «И все это соль!» (опыты и эксперименты с солью).	3 – 7 лет	Воспитатели	День геолога (07.04) (первое воскресенье апреля)
			Итоговое мероприятие «.....»	2 – 7 лет	Воспитатели	
	2 неделя	<b>«Космос»</b> Что такое космос. Солнечная система. -Как люди изучали космос. (профессия астроном) -Планеты солнечной системы. Звёзды. Созвездия. Небесные тела. -Космонавт – испытатель космической техники. Первые космонавты. Космические корабли. Расширение знаний о космонавтах, космосе.	Выставка детского творчества «Невероятные краски космоса!» (ПНВ)	4 – 7 лет	Воспитатели	«Всемирный день здоровья» (07.04) День космонавтики (12.04) День вороны (14.04)
			«Вороний день-ханты-мансийский праздник»	5 – 7 лет	Воспитатели, музыкальный руководитель	
			Квест игра «Космическое путешествие»	5 – 7 лет	Воспитатели	
			Итоговое мероприятие «.....»	2 – 7 лет	Воспитатели	
	3 неделя	<b>«Подводный мир»</b>	Беседа «Кого ты знаешь из жителей подводного царства?»	4 – 7 лет	Воспитатели	«День подснежника» (19.04) Международный день цирка (третья суббота апреля) Международный день пряника (21.04)
			Проект «Жители подводного мира»	5 – 7 лет	Воспитатели	
			Итоговое мероприятие «.....»	2 – 7 лет	Воспитатели	
	4 неделя	<b>«Земля – наш общий дом. Экологическая тропа»</b>	Проект (краткосрочный) «Очистим природу от мусора» (ПЗ)	3 – 7 лет	Воспитатели	

		Формирование основ экологической культуры. Продолжение знакомства с правилами поведения на природе. Формирование понятия о том, что в природе все взаимосвязано, что человек не должен нарушать эту взаимосвязь, чтобы не навредить животному и растительному миру.	Итоговое мероприятие «.....»	2 – 7 лет	Воспитатели	Международный день Матери-Земли (22.04) Всемирный день книг (23.04) Всемирный день пингвинов (25.04) День бумажных самолетиков (25.04)
	5 неделя	<b>«Азбука безопасности. ОБЖ» (опасные предметы и материалы)</b> Знакомство детей с предметным миром и правилами безопасного обращения с предметами. Знакомство с понятиями «можно – нельзя», «опасно» Формирование представлений о правилах безопасного поведения Закрепление основ безопасности жизнедеятельности человека. Уточнение знаний о работе пожарных, о причинах пожаров, об элементарных правилах поведения во время пожара. Знакомство с работой службы спасения – МЧС. Закрепление знаний о том, что в случае необходимости взрослые звонят по телефонам «01», «02», «03». Закрепление умения называть свой домашний адрес.	Экскурсия в МЧС	5 – 7 лет	Воспитатели	День пожарной охраны (30.04) Международный день танца (29.04)
			Беседа «Опасные предметы»	2 – 7 лет	Воспитатели	
			Итоговое мероприятие «.....»	2 – 7 лет	Воспитатели	
Май	1 неделя	<b>«Мы помним! Мы гордимся!»</b> Осуществление патриотического воспитания. Воспитание любви к Родине.	Выставка детских рисунков "Победный май"	5 – 7 лет	Воспитатели, Зима НН	Всемирный день Солнца (03.05)
			Литературная гостиная «Стихи Победы»	5 – 7 лет	Воспитатели, Зазимко Т.Б.	

		Формирование представлений о празднике, посвященном Дню Победы. Воспитание уважения к ветеранам войны.	Участие в акции «Бессмертный полк»; «Окно Победы»	3 – 7 лет	Воспитатели Родители (законные представители)	«День рождения складного зонтика» (04.05) Великая Пасха (05.05) (каждый год разная дата) День Победы (09.05)
			«Пасхальные чудеса»	2 – 7 лет	Воспитатели	
			Итоговое мероприятие «.....»	2 – 7 лет	Воспитатели	
	2 неделя	<b>«Моя семья»</b> Углубление представлений ребенка о семье и ее истории; о том, где работают родители, как важен для общества их труд. Поощрение посильного участия детей в подготовке различных семейных праздников, выполнения постоянных обязанностей по дому. Что я знаю о своих родных. -Семья. Родня (родственники) – работа над понятиями. -Семейные празднику, традиции - Моя родословная -Уважай отца и мать будет в жизни благодать. (помощь взрослым)	Проект «Традиции моей семьи»	2 – 7 лет	Воспитатели	«Всемирный день перелетных птиц» (12.05) Всемирный день одуванчика (13.05) Международный день семьи (15.05)
			Итоговое мероприятие «.....»	2 – 7 лет	Воспитатели	
	3 неделя	<b>«Растительный и животный мир разных стран»</b> Познакомить детей с разнообразием растительного мира и мира диких животных (средней полосы, полярных районов Земли, жарких стран); с климатическими условиями среды их обитания; рассказать, как животные приспосабливаются к климатическим условиям, в которых обитают; помочь установить причинно – следственные связи между особенностями среды обитания	Безопасность у водоемов	2 – 7 лет	Воспитатели	Международный день посадки леса (18.05) «Международный день музеев» (18.05) Всемирный день пчел (20.05)
			Проект «Разнообразный мир»	4 – 7 лет	Воспитатели	
			Итоговое мероприятие «.....»	2 – 7 лет	Воспитатели	
	4 неделя	<b>Встречает лето вся планета!</b> Формирование у детей обобщенных	Музыкальные праздники «Мы теперь выпускники!» (Э)	2 - 7 лет	Старший воспитатель	

		представлений о лете как времени года; признаках лета. Расширение и обогащение представлений о влиянии тепла, солнечного света на жизнь людей, животных и растений (природа «расцветает», созревает много ягод, фруктов, овощей; много корма для зверей, птиц) Чудо на ладошке. На лесной полянке. (насекомые). Осторожно насекомые. -Цветочная поляна. Цветочки в домике моем. (классификация – цветы). Посадка цветов. -Цветущие растения леса и луга. -Природа наш общий дом. Охрана природы			Воспитатели Музыкальные руководители	«Всемирный день черепахи» (23.05)
			Итоговое мероприятие «.....»	2 – 7 лет	Воспитатели	

**Перечень художественной литературы, музыкальных произведений, произведений изобразительного искусства для разных возрастных групп соответствует ФОО стр. 195-218 п.33**

**Примерный перечень художественной литературы (от 1 года до 2 лет)**

Малые формы фольклора: «Как у нашего кота...», «Киска, киска, киска, брысь!...», «Курочка», «Наши уточки с утра...», «Еду-еду к бабе, к деду...», «Большие ноги...», «Пальчик-мальчик...», «Петушок, петушок...», «Пошел кот под мосток...», «Радуга-дуга...».

Русские народные сказки: «Козлятки и волк» (обраб. К.Д. Ушинского), «Колобок» (обраб. К.Д. Ушинского), «Золотое яичко» (обраб. К.Д. Ушинского), «Маша и медведь» (обраб. М.А. Булатова), «Репка» (обраб. К.Д. Ушинского), «Теремок» (обраб. М.А. Булатова).

Поэзия: Александрова З.Н. «Прятки», «Топотушки», Барто А.Л. «Бычок», «Мячик», «Слон», «Мишка», «Грузовик», «Лошадка», «Кораблик», «Самолет» (из цикла «Игрушки»), «Кто как кричит», «Птичка», Берестов В.Д. «Курица с цыплятами», Благинина Е.А. «Аленушка», Жуковский В.А. «Птичка», Ивенсен М.И. «Поглядите, зайка плачет», Клокова М. «Мой конь», «Гоп-гоп», Лагздынь Г.Р. «Зайка, зайка, попляши!», Маршак С.Я. «Слон», «Тигренок», «Совята» (из цикла «Детки в клетке»), Орлова А. «Пальчики-мальчики», Стрельникова К. «Кряк-кряк», Токмакова И.П. «Баиньки», Усачев А. «Рукавичка».

Проза: Александрова З.Н. «Хрюшка и Чушка», Б.Ф. «Маша и Миша», Пантелеев Л. «Как поросенок говорить научился», Сутеев В.Г. «Цыпленок и утенок», Чарушин Е.И. «Курочка» (из цикла «Большие и маленькие»), Чуковский К.И. «Цыпленок».

**Примерный перечень художественной литературы (от 2 до 3 лет)**

Малые формы фольклора: «А баиньки-баиньки», «Бежала лесочком лиса с кузовочком...», «Большие ноги», «Водичка, водичка», «Вот и люди спят», «Дождик, дождик, полно лить...», «Заяц Егорка...», «Идет коза рогатая», «Из-за леса, из-за гор...», «Катя, Катя...», «Кисонька-мурысонька...», «Наша Маша маленька...», «Наши уточки с утра», «Огуречик, огуречик...», «Ой ду-ду, ду-ду, ду-ду! Сидит ворон на дубу», «Поехали, поехали», «Пошел котик на Торжок...», «Тили-бом!...», «Уж ты, радуга-дуга», «Улитка, улитка...», «Чики, чики, кички...».

Русские народные сказки: «Заюшкина избушка» (обраб. О. Капицы), «Как коза избушку построила» (обраб. М.А. Булатова), «Кот, петух и лиса» (обраб. М. Боголюбовской), «Лиса изаяц» (обраб. В. Даля), «Маша и медведь» (обраб. М.А. Булатова), «Снегурушка и лиса» (обраб. А.Н. Толстого).

Фольклор народов мира: «В гостях у королевы», «Разговор», англ. нар. песенки (пер. и обраб. С. Маршака); «Ой ты заюшка-пострел...», пер. с молд. И. Токмаковой; «Снегирек», пер. с нем. В. Викторова, «Три веселых братца», пер. с нем. Л. Яхнина; «Ты, собачка не лай...», пер. с молд. И. Токмаковой; «У солнышка в гостях», словацк. нар. сказка (пер. и обраб. С. Могилевской и Л. Зориной).

Произведения поэтов и писателей России.

Поэзия: Аким Я.Л. «Мама»; Александрова З.Н. «Гули-гули», «Арбуз»; Барто А., Барто П. «Девочка-рёвушка»; Берестов В.Д. «Веселое лето», «Мишка, мишка, лежебока», «Котенок», «Воробушки»; Введенский А.И. «Мышка»; Логзынь Г.Р. «Петушок»; Лермонтов М.Ю. «Спи, младенец...» (из стихотворения «Казачья колыбельная»); Маршак С.Я. «Сказка о глупом мышонке»; Мошкова Э.Э. «Приказ» (в сокр.), «Мчится поезд»; Пикулева Н.В. «Лисий хвостик», «Надувала кошка шар...»; Плещеев А.Н. «Травка зеленеет...»; Саконская Н.П. «Где мой пальчик?»; Сапгир Г.В. «Кошка»; Хармс Д.И. «Кораблик»; Чуковский К.И. «Путаница».

Проза: Бианки В.В. «Лес и мышонок»; Калинина Н.Д. «В лесу» (из книги «Летом»), «Про жука», «Как Саша и Алеша пришли в детский сад» (1-2 рассказа по выбору); Павлова Н.М. «Земляничка»; Симбирская Ю.С. «По тропинке, по дорожке»; Сутеев В.Г. «Кто сказал «мяу?»», «Под грибом»; Тайц Я.М. «Кубик на кубик», «Впереди всех», «Волк» (рассказы по выбору); Толстой Л.Н. «Три медведя», «Косточка»; Ушинский К.Д. «Васька», «Петушок с семьей», «Уточки» (рассказы по выбору); Чуковский К.И. «В лесу» (1-3 рассказа по выбору), «Волчишко»; Чуковский К.И. «Мойдодыр».

Произведения поэтов и писателей разных стран: Биссет Д. «Га-га-га!», пер. с англ. Н. Шерешевской; Дональдсон Д. «Мишка-почтальон», пер. М. Бородинской; Капутикян С.Б. «Все спят», «Маша обедает», пер. с арм. Т. Спендиаровой; Остервальдер М. «Приключения маленького Бобо. История в картинках для самых маленьких», пер. Т. Зборовская; Эрик К. «Очень голодная гусеница».

### Примерный перечень художественной литературы (от 3 до 4 лет)

Малые формы фольклора: «Ай, качи-качи-качи...», «Божья коровка...», «Волчок-волчок, шерстяной бочок...», «Дождик, дождик, пуще...», «Еду-еду к бабе, к деду...», «Жили у бабуси...», «Заинька, попляши...», «Заря-заряница...»; «Как без дудки, без дуды...», «Как у нашего кота...», «Кисонька-мурсынька...», «Курочка-рябушечка...», «На улице три курицы...», «Ночь пришла...», «Пальчик-мальчик...», «Привяжу я козлика», «Радуга-дуга...», «Сидит белка на тележке...», «Сорока, сорока...», «Тень, тень, потетень...», «Тили-бом! Тили-бом!...», «Травка-муравка...», «Чики-чики-чиалочки...».

Русские народные сказки: «Бычок - чёрный бочок, белые копытца» (обр. М. Булатова); «Волк и козлята» (обр. А. Н. Толстого); «Кот, петух и лиса» (обр. М. Боголюбовской); «Лиса и заяц» (обр. В. Даля); «Снегурочка и лиса» (обр. М. Булатова); «У страха глаза велики» (обр. М. Серовой).

Фольклор народов мира: Песенки: «Кораблик», «Храбрецы», «Маленькие феи», «Три зверолова» англ., обр. С. Маршака; «Что за грохот», пер. с латыш. С. Маршака; «Купите лук...», пер. с шотл. И. Токмаковой; «Разговор лягушек», «Несговорчивый удод», «Помогите!» пер. с чеш. С. Маршака.

Сказки: «Два жадных медвежонка», венг., обр. А. Краснова и В. Важдяева; «Упрямые козы», узб. обр. Ш. Сагдуллы; «У солнышка в гостях», пер. со словац. С. Могилевской и Л. Зориной; «Храбрец-молодец», пер. с болг. Л. Грибовой; «Пых», белорус, обр. Н. Мялика; «Лесной мишка и проказница мышка», латыш., обр. Ю. Ванага, пер. Л. Воронковой.

#### Произведения поэтов и писателей России

Поэзия: Бальмонт К. Д. «Осень»; Благинина Е. А. «Радуга»; Городецкий С. М. «Кто это?»; Заболоцкий Н. А. «Как мыши с котом воевали»; Кольцов А. В. «Дуют ветры...» (из стихотворения «Русская песня»); Косяков И. И. «Всё она»; Майков А. Н. «Колыбельная песня»; Маршак С.

Я. «Детки в клетке» (стихотворения из цикла по выбору), «Тихая сказка», «Сказка об умном мышонке»; Михалков С. В. «Песенка друзей»; Мошковская Э. Э. «Жадина»; Плещеев А. Н. «Осень наступила...», «Весна» (в сокр.); Пушкин А. С. «Ветер, ветер! Ты могуч!..», «Свет наш, солнышко!..», по выбору); Токмакова И. П. «Медведь»; Чуковский К. И. «Мойдодыр», «Муха- цокотуха», «Ёжики смеются», «Ёлка», Айболит», «Чудо-дерево», «Черепашка» (по выбору).

Проза: Бианки В. В. «Купание медвежат»; Воронкова Л. Ф. «Снег идет» (из книги «Снег идёт»); Дмитриев Ю. «Синий шалашик»; Житков Б. С. «Что я видел» (1-2 рассказа по выбору); Зартайская И. «Душевные истории про Пряника и Вареника»; Зощенко М. М. «Умная птичка»; Прокофьева С. Л. «Маша и Ойка», «Сказка про грубое слово «Уходи»», «Сказка о невоспитанном мышонке» (из книги «Машины сказки», по выбору); Сутеев В. Г. «Три котёнка»; Толстой Л. Н. «Птица свила гнездо...»; «Таня знала буквы...»; «У Вари был чиж...», «Пришла весна...» (1-2 рассказа по выбору); Ушинский К. Д. «Петушок с семьёй», «Уточка», «Васька», «Лиса-Патрикеевна» (1-2 рассказа по выбору); Хармс Д. И. «Храбрый ёж».

#### Произведения поэтов и писателей разных стран

Поэзия: Виеру Г. «Ёжик и барабан», пер. с молд. Я. Акима; Воронько П. «Хитрый ёжик», пер. с укр. С. Маршака; Дьюдни А. «Лама красная пижама», пер. Т. Духановой; Забила Н. Л. «Карандаш», пер. с укр. З. Александровой; Капутикян С. «Кто скорее допьёт», пер. с арм. Спендиаровой; Карем М. «Мой кот», пер. с франц. М. Кудиновой; Макбратни С. «Знаешь, как я тебя люблю», пер. Е. Канищевой, Я. Шапиро; Милева Л. «Быстроножка и серая Одежка», пер. с болг. М. Маринова.

Проза: Бехлерова Х. «Капустный лист», пер. с польск. Г. Лукина; Биссет Д. «Лягушка в зеркале», пер. с англ. Н. Шерешевской; Муур Л. «Крошка Енот и Тот, кто сидит в пруду», пер. с англ. О. Образцовой; Чапек И. «В лесу» (из книги «Приключения пёсика и кошечки»), пер. чешек. Г. Лукина.

### **Примерный перечень художественной литературы (от 4 до 5 лет)**

Малые формы фольклора: «Барашеныси...», «Гуси, вы гуси...», «Дождик- дождик, веселей», «Дон! Дон! Дон!...», «Жил у бабушки козел», «Зайчишка- трусишка...», «Идёт лисичка по мосту...», «Иди весна, иди, красна...», «Кот на печку пошёл...», «Наш козёл...», «Ножки, ножки, где вы были?..», «Раз, два, три, четыре, пять - вышел зайчик погулять», «Сегодня день целый...», «Сидит, сидит зайка...», «Солнышко-ведрышко...», «Стучит, бренчит», «Тень-тень, потетень».

Русские народные сказки: «Гуси-лебеди» (обр. М. А. Булатова); «Жихарка» (обр. И. Карнауховой); «Заяц-хвоста» (обр. А. Н. Толстого); «Зимовье» (обр. И. Соколова-Микитова); «Коза-дереза» (обр. М. А. Булатова); «Петушок и бобовое зёрнышко» (обр. О. Капицы); «Лиса-лапотница» (обр. В. Даля); «Лисичка-сестричка и волк» (обр. М.А. Булатова); «Смоляной бычок» (обр. М. А. Булатова); «Снегурочка» (обр. М. А. Булатова).

Фольклор народов мира: Песенки: «Утята», франц., обр. Н. Гернет и С. Гиппиус; «Пальцы», пер. с нем. Л. Яхина; «Песня моряка» норвежек, нар. песенка (обр. Ю. Вронского); «Барабек», англ. (обр. К. Чуковского); «Шалтай-Болтай», англ. (обр. С. Маршака).

Сказки: «Бременские музыканты» из сказок братьев Гримм, пер. с нем., А. Введенского, под ред. С. Маршака; «Два жадных медвежонка», венгер. сказка (обр. А. Красновой и В. Важдяева); «Колосок», укр. нар. сказка (обр. С. Могилевской); «Красная Шапочка», из сказок Ш. Перро, пер. с франц. Т. Габбе; «Три поросенка», пер. с англ. С. Михалкова.

#### Произведения поэтов и писателей России.

Поэзия: Аким Я. Л. «Первый снег»; Александрова З. Н. «Таня пропала», «Тёплый дождик» (по выбору); Бальмонт К. Д. «Росинка»; Барто А. Л. «Уехали», «Я знаю, что надо придумать» (по выбору); Берестов В. Д. «Искалочка»; Благинина Е. А. «Дождик, дождик...», «Посидим в тишине» (по выбору); Брюсов В. Я. «Колыбельная»; Бунин И. А. «Листопад» (отрывок); Гамазкова И. «Колыбельная для бабушки»; Гернет Н. и Хармс Д. «Очень-очень вкусный пирог»; Есенин С. А. «Поёт зима - аукает...»; Заходер Б. В. «Волчок», «Кискино горе» (по выбору); Кушак Ю. Н. «Сорок сорок»; Лукашина М. «Розовые очки», Маршак С. Я. «Багаж», «Про все на свете», «Вот какой рассеянный», «Мяч», «Усатый-полосатый», «Пограничники» (1-2 по выбору); Матвеева Н. «Она умеет превращаться»; Маяковский В. В. «Что такое хорошо и что такое плохо?»; Михалков С. В. «А что у Вас?», «Рисунок», «Дядя Степа - милиционер» (1-2 по выбору); Мориц Ю. П. «Песенка про сказку», «Дом гнома, гном - дома!», «Огромный собачий секрет» (1-2 по выбору); Мошкова Э. Э. «Добежали до вечера»; Орлова А. «Невероятно длинная история про таксу»; Пушкин А. С. «Месяц, месяц...» (из «Сказки о мёртвой царевне...»), «У лукоморья...» (из вступления к поэме «Руслан и Людмила»), «Уж небо осенью дышало...» (из романа «Евгений Онегин» (по выбору); Сапгир Г. В. «Садовник»; Серова Е. «Похвалили»; Сеф Р. С. «На свете все на все похоже...», «Чудо» (по выбору); Токмакова И. П. «Ивы», «Сосны», «Плим», «Где спит рыбка?» (по выбору); Толстой А. К. «Колокольчики мои»; Усачев А. «Выбрал папа ёлочку»; Успенский Э. Н. «Разгром»; Фет А. А. «Мама! Глянь-ка из окошка...»; Хармс Д. И. «Очень страшная история», «Игра» (по выбору); Черный С. «Приставалка»; Чуковский К. И. «Путаница», «Закаляка», «Радость», «Тараканище» (по выбору).

Проза: Абрамцева Н. К. «Дождик», «Как у зайчонка зуб болел» (по выбору); Берестов В. Д. «Как найти дорожку»; Бианки В. В. «Подкидыш», «Лис и мышонок», «Первая охота», «Лесной колобок - колючий бок» (1-2 рассказа по выбору); Вересаев В. В. «Братишка»; Воронин С. А. «Воинственный Жако»; Воронкова Л. Ф. «Как Аленка разбила зеркало» (из книги «Солнечный денек»); Дмитриев Ю. «Синий шалашик»; Драгунский В. Ю. «Он живой и светится...», «Тайное становится явным» (по выбору); Зоценко М. М. «Показательный ребёнок», «Глупая история» (по выбору); Коваль Ю. И. «Дед, баба и Алеша»; Козлов С. Г. «Необыкновенная весна», «Такое дерево» (по выбору); Носов Н. Н. «Заплатка», «Затейники»; Пришвин М. М. «Ребята и утята», «Журка» (по выбору); Сахарнов С. В. «Кто прячется лучше всех?»; Сладков Н. И. «Неслух»; Сутеев В. Г. «Мышонок и карандаш»; Тайц Я. М. «По пояс», «Все здесь» (по выбору); Толстой Л. Н. «Собака шла по дощечке...», «Хотела галка пить...», «Правда всего дороже», «Какая бывает роса на траве», «Отец приказал сыновьям...» (1-2 по выбору); Ушинский К. Д. «Ласточка»; Цыферов Г. М. «В медвежачий час»; Чарушин Е. И. «Тюпа, Томка и сорока» (1-2 рассказа по выбору).

Литературные сказки: Горький М. «Воробьишко»; Мамин-Сибиряк Д. Н. «Сказка про Комара Комаровича - Длинный Нос и про Мохнатого Мишу - Короткий Хвост»; Москвина М. Л. «Что случилось с крокодилом»; Сеф Р. С. «Сказка о кругленьких и длинненьких человечках»; Чуковский К. И. «Телефон», «Тараканище», «Федорино горе», «Айболит и воробей» (1-2 рассказа по выбору).



Произведения поэтов и писателей разных стран: Поэзия: Бжехва Я. «Клей», пер. с польск. Б. Заходер; Грубин Ф. «Слезы», пер. с чеш. Е. Солоновича; Квитко Л. М. «Бабушкины руки» (пер. с евр. Т. Спендиаровой); Райнис Я. «Наперегонки», пер. с латыш. Л. Мезинова; Тувим Ю. «Чудеса», пер. с польск. В. Приходько; «Про пана Трулялинского», пересказ с польск. Б. Заходера; «Овощи», пер. с польск. С. Михалкова.

Литературные сказки: Балинт А. «Гном Гномыч и Изюмка» (1-2 главы из книги по выбору), пер. с венг. Г. Лейбутина; Дональдсон Д. «Груффало», «Хочу к маме» (пер. М. Бородицкой) (по выбору); Ивamuра К. «14 лесных мышей» (пер. Е. Байбиковой); Ингавес Г. «Мишка Бруно» (пер. О. Мяэотс); Керр Д. «Мяули. Истории из жизни удивительной кошки» (пер. М. Аромштам); Лангройтер Ю. «А дома лучше!» (пер. В. Фербикова); Мугур Ф. «Рилэ-Йепурилэ и Жучок с золотыми крылышками» (пер. с румынск. Д. Шполянской); Пенн О. «Поцелуй в ладошке» (пер. Е. Сорокиной); Родари Д. «Собака, которая не умела лаять» (из книги «Сказки, у которых три конца»), пер. с итал. И. Константиновой; Хогарт Э. «Мафин и его весёлые друзья» (1-2 главы из книги по выбору), пер. с англ. О. Образцовой и Н. Шанько; Юхансон Г. «Мулле Мек и Буффа» (пер. Л. Затолокиной).

### **Примерный перечень художественной литературы (от 5 до 6 лет)**

Малые формы фольклора: загадки, небылицы, дразнилки, считалки, пословицы, поговорки, заклички, народные песенки, прибаутки, скороговорки.

Русские народные сказки: «Жил-был карась...» (докучная сказка); «Жили-были два братца...» (докучная сказка); «Заяц-хвостун» (обр. О. И. Капицы/ пересказ А. Н. Толстого); «Крылатый, мохнатый да масляный» (обр. И. В. Карнаухова); «Лиса и кувшин» (обр. О. И. Капицы); «Морозко» (пересказ М. Булатова); «По щучьему веленью» (обр. А. Н. Толстого); «Сестрица Алёнушка и братец Иванушка» (пересказ А. Н. Толстого); «Сивка-бурка» (обр. М. А. Булатова/ обр. А. Н. Толстого/ пересказ К. Д. Ушинского); «Царевна-лягушка» (обр. А. Н. Толстого/ обр. М. Булатова).

Сказки народов мира: «Госпожа Метелица», пересказ с нем. А. Введенского, под редакцией С. Я. Маршака, из сказок братьев Grimm; «Жёлтый аист», пер. с кит. Ф. Ярлина; «Златовласка», пер. с чешек. К. Г. Паустовского; «Летучий корабль», пер. с укр. А. Нечаева; «Рапунцель» пер. с нем. Г. Петникова/ пер. и обр. И. Архангельской.

#### Произведения поэтов и писателей России

Поэзия: Аким Я. Л. «Жадина»; Барто А. Л. «Верёвочка», «Гуси-лебеди», «Есть такие мальчики», «Мы не заметили жука» (1-2 стихотворения по выбору); Бородицкая М. «Тётушка Луна»; Бунин И. А. «Первый снег»; Волкова Н. «Воздушные замки»; Городецкий С. М. «Котёнок»; Дядина Г. «Пуговичный городок»; Есенин С. А. «Берёза»; Заходер Б. В. «Моя Вообразия»; Маршак С. Я. «Пудель»; Мориц Ю. П. «Домик с трубой»; Мошковская Э. Э. «Какие бывают подарки»; Пивоварова И. М. «Сосчитать не могу»; Пушкин А. С. «У лукоморья дуб зелёный...» (отрывок из поэмы «Руслан и Людмила»), «Ель растёт перед дворцом...» (отрывок из «Сказки о царе Салтане...» (по выбору); Сеф Р. С. «Бесконечные стихи»; Симбирская Ю. «Ехал дождь в командировку»; Степанов В. А. «Родные просторы»; Суриков И. З. «Белый снег пушистый», «Зима» (отрывок); Токмакова И. П. «Осенние листья»; Тютчев Ф. И. «Зима недаром злится...»; Усачев А. «Колыбельная книга», «К нам приходит Новый год»; Фет А. А. «Мама, глянь-ка из окошка...»; Цветаева М. И. «У кровати»; Чёрный С. «Волк»; Чуковский К. И. «Ёлка»; Яснов М. Д. «Мирная считалка», «Жила-была семья», «Подарки для Елки. Зимняя книга» (по выбору).

Проза: Аксаков С. Т. «Сурка»; Алмазов Б. А. «Горбушка»; Баруздин С. А. «Берегите свои косы!», «Забракованный мишка» (по выбору); Бианки В. В. «Лесная газета» (2-3 рассказа по выбору); Гайдар А. П. «Чук и Гек», «Поход» (по выбору); Голявкин В. В. «И мы помогли», «Язык», «Как я помогал маме мыть пол», «Закутанный мальчик» (1-2 рассказа по выбору); Дмитриева В. И. «Малыш и Жучка»; Драгунский В. Ю. «Денискины рассказы» (1-2 рассказа по выбору); Москвина М. Л. «Кроха»; Носов Н. Н. «Живая шляпа», «Дружок», «На горке» (по выбору); Пантелеев Л. «Буква ТЫ»; Паустовский К. Г. «Кот-ворюга»; Погодин Р. П. «Книжка про Гришку» (1-2 рассказа по выбору); Пришвин М. М. «Глоток молока», «Беличья память», «Курица на столбах» (по выбору); Симбирская Ю. «Лапин»; Сладков Н. И. «Серьёзная птица», «Карлуха» (по выбору); Снегирёв Г. Я. «Про пингвинов» (1-2 рассказа по выбору); Толстой Л. Н. «Косточка», «Котёнок» (по выбору); Ушинский К. Д. «Четыре желания»; Фадеева О. «Фрося - ель обыкновенная»; Шим Э. Ю. «Петух и наседка», «Солнечная капля» (по выбору).

Литературные сказки: Александрова Т. И. «Домовёнок Кузька»; Бажов П. П. «Серебряное копытце»; Бианки В. В. «Сова», «Как муравьишка домой спешил», «Синичкин календарь», «Молодая ворона», «Хвосты», «Чей нос лучше?», «Чьи это ноги?», «Кто чем поёт?», «Лесные домишки», «Красная горка», «Кукушонок», «Где раки зимуют» (2-3 сказки по выбору); Даль В. И. «Старик-годовик»; Ершов П. П. «Конёк-горбунок»; Заходер Б. В. «Серая Звёздочка»; Катаев В. П. «Цветик-семицветик», «Дудочка и кувшинчик» (по выбору); Мамин-Сибиряк Д. Н. «Алёнушкины сказки» (1-2 сказки по выбору); Михайлов М. Л. «Два Мороза»; Носов Н. Н. «Бобик в гостях у Барбоса»; Петрушевская Л. С. «От тебя одни слёзы»; Пушкин А. С. «Сказка о царе Салтане, о сыне его славном и могучем богатыре князе Гвидоне Салтановиче и о прекрасной царевне лебеди», «Сказка о мёртвой царевне и о семи богатырях» (по выбору); Сапгир Г. Л. «Как лягушку продавали»; Телешов Н. Д. «Крупеничка»; Ушинский К. Д. «Слепая лошадь»; Чуковский К. И. «Доктор Айболит» (по мотивам романа Х. Лофтинга).

#### Произведения поэтов и писателей разных стран

Поэзия: Бжехва Я. «На Горизонтских островах» (пер. с польск. Б. В. Заходера); Валек М. «Мудрецы» (пер. со словацк. Р. С. Сефа); Капутикян С. Б. «Моя бабушка» (пер. с армянск. Т. Спендиаровой); Карем М. «Мирная считалка» (пер. с франц. В. Д. Берестова); Сиххад А. «Сад» (пер. с азербайдж. А. Ахундовой); Смит У. Д. «Про летающую корову» (пер. с англ. Б. В. Заходера); Фройденберг А. «Великан и мышь» (пер. с нем. Ю. И. Коринца); Чиарди Дж. «О том, у кого три глаза» (пер. с англ. Р. С. Сефа).

Литературные сказки: Сказки-повести (для длительного чтения). Андерсен Г. Х. «Огниво» (пер. с датск. А. Ганзен), «Свинопас» (пер. с датск. А. Ганзен), «Дюймовочка» (пер. с датск. пересказ А. Ганзен), «Гадкий утёнок» (пер. с датск. А. Ганзен, пересказ Т. Габбе и А. Любарской), «Новое платье короля» (пер. с датск. А. Ганзен), «Ромашка» (пер. с датск. А. Ганзен), «Дикие лебеди» (пер. с датск. А. Ганзен) (1-2 сказки по выбору); Киплинг Дж. Р. «Сказка о слонёнке» (пер. с англ. К. И. Чуковского), «Откуда у кита такая глотка» (пер. с англ. К. И. Чуковского, стихи в пер. С. Я. Маршака) (по выбору); Коллоди К. «Пиноккио. История деревянной куклы» (пер. с итал. Э. Г. Казакевича); Лагерлёф С. «Чудесное путешествие Нильса с дикими гусями» (в пересказе З. Задунайской и А. Любарской); Линдгрэн А. «Карлсон, который живёт на крыше, опять прилетел» (пер. со швед. Л. З. Лунгиной); Лофтинг Х. «Путешествия доктора Дулиттла» (пер. с англ. С. Мещерякова); Милн А. А. «Винни-Пух и все, все, все» (перевод с англ. Б. В. Заходера); Пройслер О. «Маленькая Баба-яга» (пер. с нем. Ю. Коринца), «Маленькое привидение» (пер. с нем. Ю. Коринца); Родари Д. «Приключения Чипполино» (пер. с итал. З. Потаповой), «Сказки, у которых три конца» (пер. с итал. И. Г. Константиновой).

### Примерный перечень художественной литературы (от 6 до 7 лет)

Малые формы фольклора: загадки, небылицы, дразнилки, считалки, пословицы, поговорки, заклички, народные песенки, прибаутки, скороговорки.

Русские народные сказки: «Василиса Прекрасная» (из сборника А. Н. Афанасьева); «Вежливый Кот-воркот» (обр. М. Булатова); «Иван Царевич и Серый Волк» (обр. А. Н. Толстого); «Зимовье зверей» (обр. А. Н. Толстого); «Кощей Бессмертный» (2 вариант) (из сборника А. Н. Афанасьева); «Рифмы» (авторизованный пересказ Б. В. Шергина); «Семь Симеонов - семь работников» (обр. И. В. Карнаухова); «Солдатская загадка» (из сборника А. Н. Афанасьева); «У страха глаза велики» (обр. О. И. Капицы); «Хвосты» (обр. О. И. Капицы).

Былины: «Садко» (пересказ И. В. Карнаухова/ запись П. Н. Рыбникова); «Добрыня и Змей» (обр. Н. П. Колпаковой/ пересказ И. В. Карнаухова); «Илья Муромец и Соловей-Разбойник» (обр. А. Ф. Гильфердинга/ пересказ И. В. Карнаухова).

Сказки народов мира: «Айюга», нанайск., обраб. Д. Нагишкина; «Беляночка и Розочка», нем. из сказок Бр. Гримм, пересказ А. К. Покровской; «Самый красивый наряд на свете», пер. с япон. В. Марковой; «Голубая птица», туркм. обр. А. Александровой и М. Туберовского; «Кот в сапогах» (пер. с франц. Т. Габбе), «Волшебница» (пер. с франц. И. С. Тургенева), «Мальчик с пальчик» (пер. с франц. Б. А. Дехтерёва), «Золушка» (пер. с франц. Т. Габбе) из сказок Перро Ш.

#### Произведения поэтов и писателей России

Поэзия: Аким Я. Л. «Мой верный чиж»; Бальмонт К. Д. «Снежинка»; Благинина Е. А. «Шинель», «Одуванчик», «Наш дедушка» (по выбору); Бунин И. А. «Листопад»; Владимиров Ю. Д. «Чудаки»; Гамзатов Р. Г. «Мой дедушка» (перевод с аварского языка Я. Козловского), Городецкий С. М. «Весенняя песенка»; Есенин С. А. «Поёт зима, аукает...», «Пороша»; Жуковский В. А. «Жаворонок»; Левин В. А. «Зелёная история»; Маршак С. Я. «Рассказ о неизвестном герое»; Маяковский В. В. «Эта книжечка моя, про моря и про маяк»; Моравская М. «Апельсинные корки»; Мошковская Э. Э. «Добежали до вечера», «Хитрые старушки»; Никитин И. С. «Встреча зимы»; Орлов В. Н. «Дом под крышей голубой»; Пляцковский М. С. «Настоящий друг»; Пушкин А. С. «Зимний вечер», «Унылая пора! Очей очарованье!..» («Осень»), «Зимнее утро» (по выбору); Рубцов Н. М. «Про зайца»; Сапгир Г. В. «Считалки», «Скороговорки», «Людоед и принцесса, или всё наоборот» (по выбору); Серова Е. В. «Новогоднее»; Соловьёва П. С. «Подснежник», «Ночь и день»; Степанов В. А. «Что мы Родиной зовём?»; Токмакова И. П. «Мне грустно», «Куда в машинах снег везут» (по выбору); Тютчев Ф. И. «Чародейкою зимою...», «Весенняя гроза»; Успенский Э. Н. «Память»; Чёрный С. «На коньках», «Волшебник» (по выбору).

Проза: Алексеев С. П. «Первый ночной таран»; Бианки В. В. «Тайна ночного леса»; Воробьёв Е. З. «Обрывок провода»; Воскобойников В. М. «Когда Александр Пушкин был маленьким»; Житков Б. С. «Морские истории» (1-2 рассказа по выбору); Зощенко М. М. «Рассказы о Лёле и Миньке» (1-2 рассказа по выбору); Коваль Ю. И. «Русачок-травник», «Стожок», «Алый» (по выбору); Куприн А. И. «Слон»; Мартынова К., Василиади О. «Ёлка, кот и Новый год»; Носов Н. Н. «Заплатка», «Огурцы», «Мишкина каша» (по выбору); Митяев А. В. «Мешок овсянки»; Погодин Р. П. «Жаба», «Шутка» (по выбору); Пришвин М. М. «Лисичкин хлеб», «Изобретатель» (по выбору); Ракитина Е. «Приключения новогодних игрушек», «Серёжик» (по выбору); Раскин А. Б. «Как папа был маленьким» (1-2 рассказа по выбору); Сладков Н. И. «Хитрющий

зайчишка», «Синичка необыкновенная», «Почему ноябрь пегий» (по выбору); Соколов-Микитов И. С. «Листопадничек»; Толстой Л. Н. «Филипок», «Лев и собачка», «Прыжок», «Акула», «Пожарные собаки» (1-2 рассказа по выбору); Фадеева О. «Мне письмо!»; Чаплина В. В. «Кинули»; Шим Э.Ю. «Хлеб растёт».

Литературные сказки: Гайдар А. П. «Сказка о Военной тайне, о Мальчише-Кибальчише и его твёрдом слове»; Гаршин В. М. «Лягушка-путешественница»; Козлов С. Г. «Как Ёжик с Медвежонком звёзды протирали»; Маршак С. Я. «Двенадцать месяцев»; Паустовский К. Г. «Тёплый хлеб», «Дремучий медведь» (по выбору); Ремизов А. М. «Гуси-лебеди», «Хлебный голос»; Скребицкий Г. А. «Всяк по-своему»; Соколов-Микитов И. С. «Соль Земли».

#### Произведения поэтов и писателей разных стран

Поэзия: Брехт Б. «Зимний вечер через форточку» (пер. с нем. К. Орешина); Дриз О. О. «Как сделать утро волшебным» (пер. с евр. Т. Спендиаровой); Лир Э. «Лимерики» (пер. с англ. Г. Кружкова); Станчев Л. «Осенняя гамма» (пер. с болг. И. П. Токмаковой); Стивенсон Р. Л. «Вычитанные страны» (пер. с англ. Вл. Ф. Ходасевича).

Литературные сказки: Сказки-повести (для длительного чтения). Андерсен Г. Х. «Оле-Лукойе» (пер. с датск. А. Ганзен), «Соловей» (пер. с датск. А. Ганзен, пересказ Т. Габбе и А. Любарской), «Стойкий оловянный солдатик» (пер. с датск. А. Ганзен, пересказ Т. Габбе и А. Любарской), «Снежная Королева» (пер. с датск. А. Ганзен), «Русалочка» (пер. с датск. А. Ганзен) (1-2 сказки по выбору); Гофман Э. Т. А. «Щелкунчик и мышиный Король» (пер. с нем. И. Татариневой); Киплинг Дж. Р. «Маугли» (пер. с англ. Н. Дарузес/И. Шустовой), «Кошка, которая гуляла сама по себе» (пер. с англ. К. И. Чуковского/Н. Дарузес); Кэрролл Л. «Алиса в стране чудес» (пер. с англ. Н. Демуровой, Г. Кружкова, А. Боченкова, стихи в пер. С. Я. Маршака, Д. Орловской, О. Седаковой); Линдгрэн А. «Три повести о Малыше и Карлсоне» (пер. со шведск. Л. З. Лунгиной); Нурдквист С. «История о том, как Финдус потерялся, когда был маленьким»; Поттер Б. «Сказка про Джемайму Ныривлужу» (пер. с англ. И. П. Токмаковой); Родари Дж. «Путешествие Голубой Стрелы» (пер. с итал. Ю. Ермаченко); Топпелиус С. «Три ржаных колоска» (пер. со шведск. А. Любарской); Эме М. «Краски» (пер. с франц. И. Кузнецовой); Янссон Т. «Шляпа волшебника» (пер. со шведск. языка В.А. Смирнова/Л. Брауде).

### **Примерный перечень музыкальных произведений (от 2 месяцев до 1 года)**

Слушание: «Весело - грустно», муз. Л. Бетховена; «Ласковая просьба», муз. Г. Свиридова; «Смелый наездник», муз. Р. Шумана; «Верхом на лошадке», муз. А. Гречанинова; «Колыбельная», «Петушок», муз. А. Лядова; «Колыбельная», муз. Н. Римского-Корсакова; «Полька», «Игра в лошадки», «Мама», муз. П. Чайковского; «Зайчик», муз. М. Старокадомского.

Подпевание: «Петушок», «Ладушки», «Идет коза рогатая», «Баюшки-баю», «Ой, люлюшки, люлюшки»; «Кап-кап»; прибаутки, скороговорки, пестушки и игры с пением.

Музыкально-ритмические движения: «Устали наши ножки», муз. Т. Ломовой, сл. Е. Соковниной; «Маленькая полечка», муз. Е. Тиличевой, сл. А. Шибицкой; «Ой, летали птички»; «Ай-да!», муз. В. Верховинца; «Поезд», муз. Н. Метлова, сл. Т. Бабаджан.

Пляски: «Зайчики и лисичка», муз. Б. Финоровского, сл. В. Антоновой; «Пляска с куклами», нем. нар. мелодия, сл. А. Ануфриевой; «Тихо-тихо мы сидим», рус. нар. мелодия, сл. А. Ануфриевой.

### **Примерный перечень музыкальных произведений (от 1 года до 1 года 6 месяцев)**

Слушание: «Полянка», рус. нар. мелодия, обраб. Г. Фрида; «Колыбельная», муз. В. Агафонникова; «Искупался Иванушка», рус. нар. мелодия; «Как у наших

у ворот», рус. нар. мелодия, обраб. А. Быканова; «Мотылек», «Сказочка», муз. С. Майкапара.

Пение и подпевание: «Кошка», муз. А. Александрова, сл. Н. Френкель; «Наша елочка», муз. М. Красева, сл. М. Клоковой; «Бобик», муз. Т. Попатенко, сл. Н. Найденовой; «Лиса», «Лягушка», «Сорока», «Чижик», рус. нар. попевки.

Образные упражнения: «Зайка и мишка», муз. Е. Тиличевой; «Идет коза рогатая», рус. нар. мелодия; «Собачка», муз. М. Раухвергера.

Музыкально-ритмические движения: «Шарик мой голубой», муз. Е. Тиличевой; «Мы идем», муз. Р. Рустамова, сл. Ю. Островского; «Маленькая кадрили», муз. М. Раухвергера; «Вот так», белорус. нар. мелодия («Микита»), обр. С. Полонского, сл. М. Александровской; «Юрочка», белорус. пляска, обр. А. Александрова; «Да, да, да!», муз. Е. Тиличевой, сл. Ю. Островского.

### **Примерный перечень музыкальных произведений (от 1 года 6 месяцев до 2 лет)**

Слушание: «Лошадка», муз. Е. Тиличевой, сл. Н. Френкель; «Курочки и цыплята», муз. Е. Тиличевой; «Вальс собачек», муз. А. Артоблевской; «Три подружки», муз. Д. Кабалевского; «Весело – грустно», муз. Л. Бетховена; «Марш», муз. С. Прокофьева; «Спортивный марш», муз. И. Дунаевского; «Наша Таня», «Уронили мишку», «Идет бычок», муз. Э. Елисейевой-Шмидт, стихи А. Барто; «Материнские ласки», «Жалоба», «Грустная песенка», «Вальс», муз. А. Гречанинова.

Пение и подпевание: «Водичка», муз. Е. Тиличевой, сл. А. Шибицкой; «Колыбельная», муз. М. Красева, сл. М. Чарной; «Машенька-Маша», рус. нар. мелодия, обраб. В. Герчик, сл. М. Невельштейн; «Воробей», рус. нар. мелодия; «Гули», «Баю-бай», «Едет паровоз», «Лиса», «Петушок», «Сорока», муз. С. Железнова.

Музыкально-ритмические движения: «Марш и бег», муз. Р. Рустамова; «Постучим палочками», рус. нар. мелодия; «Бубен», рус. нар. мелодия, обраб. М. Раухвергера; «Барабан», муз. Г. Фрида; «Мишка», муз. Е. Тиличевой, сл. Н. Френкель; «Догонялки», муз. Н. Александровой, сл. Т. Бабаджан, И. Плакиды.

Пляска: «Вот как хорошо», муз. Т. Потапенко, сл. О. Высотской; «Вот так пляшем», белорус. нар. мелодия, обр. Р. Рустамова; «Солнышко сияет», сл. и муз. М. Чарной.

Образные упражнения: «Идет мишка», муз. В. Ребикова; «Скачет зайка», рус. нар. мелодия, обр. А. Александрова; «Лошадка», муз. Е. Тиличевой; «Зайчики и лисичка», муз. Б. Финоровского, сл. В. Антоновой; «Птичка летает», муз. Г. Фрида; «Цыплята и курочка», муз. А. Филиппенко.

Игры с пением: «Зайка», «Солнышко», «Идет коза рогатая», «Петушок», рус. нар. игры, муз. А. Гречанинова; «Зайчик», муз. А. Лядова; «Воробушки и кошка», нем. Плясовая мелодия, сл. А. Ануфриевой; «Прокати, лошадка, нас!», муз. В. Агафонникова и К. Козыревой, сл. И. Михайловой; «Мы умеем», «Прятки», муз. Т. Ломовой; «Разноцветные флажки», рус. нар. мелодия.

Инсценирование рус. нар. сказок («Репка», «Курочка Ряба»), песен («Пастушок», муз. А. Филиппенко; «Петрушка и Бобик», муз. Е. Макшанцевой), показ кукольных спектаклей («Петрушкины друзья», Т. Караманенко; «Зайка простудился», М. Буш; «Любочка и ее помощники», А. Колобова; «Игрушки», А. Барто). «Бабочки», обыгрывание рус. нар. потешек, сюрпризные моменты: «Чудесный мешочек», «Волшебный сундучок», «Кто к нам пришел?», «В лесу», муз. Е. Тиличеевой; «Праздник», «Музыкальные инструменты», муз. Г. Фрида.

### **Примерный перечень музыкальных произведений (от 2 до 3 лет)**

Слушание: «Наша погремушка», муз. И. Арсеева, сл. И. Черницкой; «Весною», «Осенью», муз. С. Майкапара; «Цветики», муз. В. Карасевой, сл. Н. Френкель; «Вот как мы умеем», «Марш и бег», муз. Е. Тиличеевой, сл. Н. Френкель; «Кошечка» (к игре «Кошка и котята»), муз. В. Витлина, сл. Н. Найденовой; «Микита», белорус. нар. мелодия, обраб. С. Полонского; «Пляска с платочком», муз. Е. Тиличеевой, сл. И. Грантовской; «Полянка», рус. нар. мелодия, обраб. Г. Фрида; «Утро», муз. Г. Гриневича, сл. С. Прокофьевой.

Пение: «Баю» (колыбельная), муз. М. Раухвергера; «Белые гуси», муз. М. Красеева, сл. М. Клоковой; «Дождик», рус. нар. мелодия, обраб. В. Фере; «Елочка», муз. Е. Тиличеевой, сл. М. Булатова; «Кошечка», муз. В. Витлина, сл. Н. Найденовой; «Ладушки», рус. нар. мелодия; «Птичка», муз. М. Раухвергера, сл. А. Барто; «Собачка», муз. М. Раухвергера, сл. Н. Комиссаровой; «Цыплята», муз. А. Филиппенко, сл. Т. Волгиной; «Колокольчик», муз. И. Арсеева, сл. И. Черницкой.

Музыкально-ритмические движения: «Дождик», муз. и сл. Е. Макшанцевой; «Воробушки», «Погремушка, попляши», «Колокольчик», «Погуляем», муз. И. Арсеева, сл. И. Черницкой; «Вот как мы умеем», муз. Е. Тиличеевой, сл. Н. Френкель.

Рассказы с музыкальными иллюстрациями: «Птички», муз. Г. Фрида; «Праздничная прогулка», муз. А. Александрова.

Игры с пением: «Игра с мишкой», муз. Г. Финаровского; «Кто у нас хороший?», рус. нар. песня.

Музыкальные забавы: «Из-за леса, из-за гор», Т. Казакова; «Котик и козлик», муз. Ц. Кюи.

Инсценирование песен: «Кошка и котенок», муз. М. Красева, сл. О. Высотской; «Неваляшки», муз. З. Левиной; Компанейца.

### **Примерный перечень музыкальных произведений (от 3 до 4 лет)**

Слушание: «Осенью», муз. С. Майкапара; «Ласковая песенка», муз. М. Раухвергера, сл. Т. Мираджи; «Колыбельная», муз. С. Разаренова; «Мишка с куклой пляшут полечку», муз. М. Качурбиной; «Зайчик», муз. Л. Лядовой; «Резвушка» и «Капризуля», муз. В. Волкова; «Воробей», муз. А. Руббах; «Дождик и радуга», муз. С. Прокофьева; «Со вьюном я хожу», рус. нар. песня; «Лесные картинки», муз. Ю. Слонова.

Пение: Упражнения на развитие слуха и голоса: «Лю-лю, бай», рус. нар. колыбельная; «Я иду с цветами», муз. Е. Тиличеевой, сл. Л. Дымовой; «Маме улыбаемся», муз. В. Агафонникова, сл. З. Петровой; пение народной потешки «Солнышко-ведрышко»; муз. В. Карасевой, сл. Народные.

Песни: «Петушок» и «Ладушки», рус. нар. песни; «Зайчик», рус. нар. песня, обр. Н. Лобачева; «Зима», муз. В. Карасевой, сл. Н. Френкель; «Наша елочка», муз. М. Красева, сл. М. Клоковой; «Прокати, лошадка, нас», муз. В. Агафонникова и К. Козыревой, сл. И. Михайловой; «Маме песенку пою», муз. Т. Попатенко, сл. Е. Авдиенко; «Цыплята», муз. А. Филиппенко, сл. Т. Волгиной.



Песенное творчество: «Бай-бай, бай-бай», «Лю-лю, бай», рус. нар. колыбельные; «Как тебя зовут?», «Спой колыбельную», «Ах ты, котенька-коток», рус. нар. колыбельная; придумывание колыбельной мелодии и плясовой мелодии.

Музыкально-ритмические движения: игровые упражнения, ходьба и бег под музыку «Марш и бег» А. Александрова; «Скачут лошадки», муз. Т. Попатенко; «Шагаем как физкультурники», муз. Т. Ломовой; «Топотушки», муз. М. Раухвергера; «Птички летают», муз. Л. Банниковой; перекачивание мяча под музыку Д. Шостаковича (вальс-шутка); бег с хлопками под музыку Р. Шумана (игра в жмурки).

Этюды-драматизации: «Зайцы и лиса», муз. Е. Вихаревой; «Медвежата», муз. М. Красева, сл. Н. Френкель; «Птички летают», муз. Л. Банниковой; «Жуки», венгер. нар. мелодия, обр. Л. Вишкарева.

Игры: «Солнышко и дождик», муз. М. Раухвергера, сл. А. Барто; «Жмурки с Мишкой», муз. Ф. Флотова; «Где погремушки?», муз. А. Александрова; «Зайка, выходи», муз. Е. Тиличевой; «Игра с куклой», муз. В. Карасевой; «Ходит Ваня», рус. нар. песня, обр. Н. Метлова.

Хороводы и пляски: «Пляска с погремушками», муз. и сл. В. Антоновой; «Пальчики и ручки», рус. нар. мелодия, обраб. М. Раухвергера; танец с листочками под рус. нар. плясовую мелодию; «Пляска с листочками», муз. Н. Китаевой, сл. А. Ануфриевой; «Танец около елки», муз. Р. Равина, сл. П. Границыной; танец с платочками под рус. нар. мелодию; «Помирились», муз. Т. Вилькорейской.

Характерные танцы: «Танец снежинок», муз. Бекмана; «Фонарики», муз. Р. Рустамова; «Танец зайчиков», рус. нар. мелодия; «Вышли куклы танцевать», муз. В. Витлина.

Развитие танцевально-игрового творчества: «Пляска», муз. Р. Рустамова; «Зайцы», муз. Е. Тиличевой; «Весёлые ножки», рус. нар. мелодия, обр. В. Агафонникова; «Волшебные платочки», рус. нар. мелодия, обр. Р. Рустамова.

Музыкально-дидактические игры: Развитие звуковысотного слуха: «Птицы и птенчики», «Весёлые матрешки», «Три медведя».

Развитие ритмического слуха: «Кто как идет?», «Весёлые дудочки». Развитие тембрового и динамического слуха. «Громко - тихо», «Узнай свой инструмент»; «Колокольчики».

Определение жанра и развитие памяти: «Что делает кукла?», «Узнай и спой песню по картинке».

Подыгрывание на детских ударных музыкальных инструментах. Народные мелодии.

### Примерный перечень музыкальных произведений (от 4 до 5 лет)

Слушание: «Ах ты, береза», рус. нар. песня; «Осенняя песенка», муз. Д. Васильева-Буглая, сл. А. Плещеева; «Музыкальный ящик» (из «Альбома пьес для детей» Г. Свиридова); «Вальс снежных хлопьев» из балета «Щелкунчик», муз. П. Чайковского; «Итальянская полька», муз. С. Рахманинова; «Как у наших у ворот», рус. нар. мелодия; «Мама», муз. П. Чайковского, «Жаворонок», муз. М. Глинки; «Марш», муз. С. Прокофьева.

Пение: Упражнения на развитие слуха и голоса: «Путаница» - песня-шутка; муз. Е. Тиличевой, сл. К. Чуковского, «Кукушечка», рус. нар. песня, обр. И. Арсеева; «Паучок» и «Кисонька-мурысонька», рус. нар. песни; заклички: «Ой, кулики! Весна поет!» и «Жаворонушки, прилетите!».

Песни: «Осень», муз. И. Кишко, сл. Т. Волгиной; «Санки», муз. М. Красева, сл. О. Высотской; «Зима прошла», муз. Н. Метлова, сл. М. Клоковой; «Подарок маме», муз. А. Филиппенко, сл. Т. Волгиной; «Воробей», муз. В. Герчик, сл. А. Чельцова; «Дождик», муз. М. Красева, сл. Н. Френкель.

Музыкально-ритмические движения: Игровые упражнения: «Пружинки» под рус. нар. мелодию; ходьба под «Марш», муз. И. Беркович; «Весёлые мячики» (подпрыгивание и бег), муз. М. Сатулиной; лиса и зайцы под муз. А. Майкапара «В садике»; ходит медведь под муз. «Этюд» К. Черни; «Полька», муз. М. Глинки; «Всадники», муз. В. Витлина; потопаем, покругимся под рус. нар. мелодии; «Петух», муз. Т. Ломовой; «Кукла», муз. М. Старокадомского; «Упражнения с цветами» под муз. «Вальса» А. Жилина.

Хороводы и пляски: «Топ и хлоп», муз. Т. Назарова-Метнер, сл. Е. Каргановой; «Танец с ложками» под рус. нар. мелодию; новогодние хороводы по выбору музыкального руководителя.

Характерные танцы: «Снежинки», муз. О. Берта, обр. Н. Метлова; «Танец зайчат» под «Польку» И. Штрауса; «Снежинки», муз. Т. Ломовой; «Бусинки» под «Галоп» И. Дунаевского.

Этюды-драматизации: «Барабанщик», муз. М. Красева; «Танец осенних листочков», муз. А. Филиппенко, сл. Е. Макшанцевой; «Барабанщики», муз. Д. Кабалевского и С. Левидова; «Считалка», «Катилось яблоко», муз. В. Агафонникова.

Музыкальные игры: «Курочка и петушок», муз. Г. Фрида; «Жмурки», муз. Ф. Флотова; «Медведь и заяц», муз. В. Ребикова; «Самолеты», муз. М. Магиденко; «Найди себе пару», муз. Т. Ломовой; «Займи домик», муз. М. Магиденко.

Игры с пением: «Огородная-хороводная», муз. Б. Можжевелова, сл. А. Пассовой; «Гуси, лебеди и волк», муз. Е. Тиличевой, сл. М. Булатова; «Мы на луг ходили», муз. А. Филиппенко, сл. Н. Кукловской.

Развитие танцевально-игрового творчества: «Лошадка», муз. Н. Потоловского; «Зайчики», «Наседка и цыплята», «Воробей», муз. Т. Ломовой; «Ой, хмель мой, хмелек», рус. нар. мелодия, обр. М. Раухвергера; «Кукла», муз. М. Старокадомского; «Медвежата», муз. М. Красева, сл. Н. Френкель.

#### Музыкально-дидактические игры

Развитие звуко-высотного слуха: «Птицы и птенчики», «Качели». Развитие ритмического слуха. «Петушок, курочка и цыпленок», «Кто как идет?», «Веселые дудочки»; «Сыграй, как я».

Развитие тембрового и динамического слуха-«Громко-тихо», «Узнай свой инструмент»; «Угадай, на чём играю». Определение жанра и развитие памяти. «Что делает кукла?», «Узнай и спой песню по картинке», «Музыкальный магазин».

#### Игра на детских музыкальных инструментах

Игра на детских музыкальных инструментах: «Гармошка», «Небо синее», «Андрей-воробей», муз. Е. Тиличевой, сл. М. Долинова; «Сорока-сорока», рус. нар. прибаутка, обр. Т. Попатенко.

### **Примерный перечень музыкальных произведений (от 5 до 6 лет)**



Слушание: «Зима», муз. П. Чайковского, сл. А. Плещеева; «Осенняя песня», из цикла «Времена года» П. Чайковского; «Полька»; муз. Д. Львова-Компанейца, сл. З. Петровой; «Моя Россия», муз. Г. Струве, сл. Н. Соловьевой; «Детская полька», муз. М. Глинки; «Жаворонок», муз. М. Глинки; «Мотылёк», муз. С. Майкапара; «Пляска птиц», «Колыбельная», муз. Н. Римского-Корсакова.

Пение. Упражнения на развитие слуха и голоса: «Ворон», рус. нар. песня, обр. Е. Тиличеевой; «Андрей-воробей», рус. нар. песня, обр. Ю. Слонова; «Бубенчики», «Гармошка», муз. Е. Тиличеевой; «Паровоз», «Барабан», муз. Е. Тиличеевой, сл. Н. Найденовой.

Песни: «К нам гости пришли», муз. А. Александрова, сл. М. Ивсенсен; «Огородная-хороводная», муз. Б. Можжевелова, сл. Н. Пассовой; «Голубые санки», муз. М. Иорданского, сл. М. Клоковой; «Гуси-гусенята», муз. А. Александрова, сл. Г. Бойко; «Рыбка», муз. М. Красева, сл. М. Клоковой.

Песенное творчество. Произведения: «Колыбельная», рус. нар. песня; «Марш», муз. М. Красева; «Дили-дили! Бом! Бом!», укр. нар. песня, сл. Е. Макшанцевой; Потешки, дразнилки, считалки и другие рус. нар. попевки.

Музыкально-ритмические движения. Упражнения: «Шаг и бег», муз. Н. Надененко; «Плавные руки», муз. Р. Глиэра («Вальс», фрагмент); «Кто лучше скачет», муз. Т. Ломовой; «Росинки», муз. С. Майкапара.

Упражнения с предметами: «Упражнения с мячами», муз. Т. Ломовой; «Вальс», муз. Ф. Бургмюллера.

Этюды: «Тихий танец» (тема из вариаций), муз. В. Моцарта. Танцы и пляски. «Дружные пары», муз. И. Штрауса («Полька»); «Приглашение», рус. нар. мелодия «Лен», обр. М. Раухвергера; «Круговая пляска», рус. нар. мелодия, обр. С. Разоренова.

Характерные танцы: «Матрешки», муз. Б. Мокроусова; «Пляска Петрушек», «Танец Снегурочки и снежинок», муз. Р. Глиэра.

Хороводы: «Урожайная», муз. А. Филиппенко, сл. О. Волгиной; «Новогодняя хороводная», муз. С. Шайдар; «Пошла млада за водой», рус. нар. песня, обр. В. Агафонникова.

Музыкальные игры. Игры: «Не выпустим», муз. Т. Ломовой; «Будь ловким!», муз. Н. Ладухина; «Ищи игрушку», «Найди себе пару», латв. нар. мелодия, обр. Т. Попатенко.

Игры с пением: «Колпачок», «Ворон», рус. нар. песни; «Заинька», рус. нар. песня, обр. Н. Римского-Корсакова; «Как на тоненький ледок», рус. нар. песня, обр. А. Рубца.

Музыкально-дидактические игры

Развитие звуковысотного слуха: «Музыкальное лото», «Ступеньки», «Где мои детки?», «Мама и детки». Развитие чувства ритма. «Определи по ритму», «Ритмические полоски», «Учись танцевать», «Ищи».

Развитие тембрового слуха: «На чем играю?», «Музыкальные загадки», «Музыкальный домик».

Развитие диатонического слуха: «Громко, тихо запоем», «Звенящие колокольчики».

Развитие восприятия музыки и музыкальной памяти: «Будь внимательным», «Буратино», «Музыкальный магазин», «Времена года», «Наши песни».

Инсценировки и музыкальные спектакли.: «Где был, Иванушка?», рус. нар. мелодия, обр. М. Иорданского; «Моя любимая кукла», автор Т. Коренева; «Полянка» (музыкальная игра-сказка), муз. Т. Вилькорейской.

Развитие танцевально-игрового творчества: «Я полю, полю лук», муз. Е. Тиличевой; «Вальс кошки», муз. В. Золотарева; «Гори, гори ясно!», рус. нар. мелодия, обр. Р. Рустамова; «А я по лугу», рус. нар. мелодия, обр. Т. Смирновой.

Игра на детских музыкальных инструментах: «Дон-дон», рус. нар. песня, обр. Р. Рустамова; «Гори, гори ясно!», рус. нар. мелодия; «Часики», муз. С. Вольфензона.

### **Примерный перечень музыкальных произведений (от 6 до 7 лет)**

Слушание: «Колыбельная», муз. В. Моцарта; «Осень» (из цикла «Времена года» А. Вивальди); «Октябрь» (из цикла «Времена года» П. Чайковского); «Детская полька», муз. М. Глинки; «Море», «Белка», муз. Н. Римского-Корсакова (из оперы «Сказка о царе Салтане»); «Итальянская полька», муз. С. Рахманинова; «Танец с саблями», муз. А. Хачатуряна; «Пляска птиц», муз. Н. Римского-Корсакова (из оперы «Снегурочка»); «Рассвет на Москве-реке», муз. М. Мусоргского (вступление к опере «Хованщина»).

Пение: Упражнения на развитие слуха и голоса: «Бубенчики», «Наш дом», «Дудка», «Кукушечка», муз. Е. Тиличевой, сл. М. Долинова; «В школу», муз. Е. Тиличевой, сл. М. Долинова; «Котя-коток», «Колыбельная», «Горошина», муз. В. Карасевой; «Качели», муз. Е. Тиличевой, сл. М. Долинова.

Песни: «Листопад», муз. Т. Попатенко, сл. Е. Авдиенко; «Здравствуй, Родина моя!», муз. Ю. Чичкова, сл. К. Ибряева; «Зимняя песенка», муз. М. Красева, сл. С. Вышеславцевой; «Ёлка», муз. Е. Тиличевой, сл. Е. Шмановой; сл. З. Петровой; «Самая хорошая», муз. В. Иванникова, сл. О. Фадеевой; «Хорошо у нас в саду», муз. В. Герчик, сл. А. Пришельца; «Новогодний хоровод», муз. Т. Попатенко; «Новогодняя хороводная», муз. С. Шнайдера; «Песенка про бабушку», муз. М. Парцхаладзе; «До свиданья, детский сад», муз. Ю. Слонова, сл. В. Малкова; «Мы теперь ученики», муз. Г. Струве; «Праздник Победы», муз. М. Парцхаладзе; «Песня о Москве», муз. Г. Свиридова.

Песенное творчество: «Весёлая песенка», муз. Г. Струве, сл. В. Викторова; «Плясовая», муз. Т. Ломовой; «Весной», муз. Г. Зингера.

Музыкально-ритмические упражнения: Упражнения: «Марш», муз. М. Робера; «Бег», «Цветные флажки», муз. Е. Тиличевой; «Кто лучше скачет?», «Шагают девочки и мальчики», муз. В. Золотарева; поднимай и скрещивай флажки («Этюд», муз. К. Гуритта); полоскать платочки: «Ой, утушка луговая», рус. нар. мелодия, обр. Т. Ломовой; «Упражнение с кубиками», муз. С. Соснина.

Этюды: «Медведи пляшут», муз. М. Красева; Показывай направление («Марш», муз. Д. Кабалевского); каждая пара пляшет по-своему («Ах ты, береза», рус. нар. мелодия); «Попрыгунья», «Лягушки и аисты», муз. В. Витлина.

Танцы и пляски: «Задорный танец», муз. В. Золотарева; «Полька», муз. В. Косенко; «Вальс», муз. Е. Макарова; «Яблочко», муз. Р. Глиэра (из балета «Красный мак»); «Прялица», рус. нар. мелодия, обр. Т. Ломовой; «Сударушка», рус. нар. мелодия, обр. Ю. Слонова.

Характерные танцы: «Танец снежинок», муз. А. Жилина; «Выход к пляске медвежат», муз. М. Красева; «Матрешки», муз. Ю. Слонова, сл. Л. Некрасовой.

Хороводы: «Выйду ль я на реченьку», рус. нар. песня, обр. В. Иванникова; «На горе-то калина», рус. нар. мелодия, обр. А. Новикова.

Музыкальные игры: Игра. «Кот и мыши», муз. Т. Ломовой; «Кто скорей?», муз. М. Шварца; «Игра с погремушками», муз. Ф. Шуберта «Экоссез»; «Поездка», «Пастух и козлята», рус. нар. песня, обр. В. Трутовского.

Игры с пением: «Плетень», рус. нар. мелодия «Сеяли девушки», обр. И. Кишко; «Узнай по голосу», муз. В. Ребикова («Пьеса»); «Теремок», рус. нар. песня; «Метелица», «Ой, вставала я ранешенько», рус. нар. песни; «Ищи», муз. Т. Ломовой; «Со вьюном я хожу», рус. нар. песня, обр. А. Гречанинова; «Савка и Гришка», белорус, нар. песня.

Музыкально-дидактические игры: Развитие звуковысотного слуха: «Три поросенка», «Подумай, отгадай», «Звуки разные бывают», «Веселые Петрушки».

Развитие чувства ритма: «Прогулка в парк», «Выполни задание», «Определи по ритму». Развитие тембрового слуха. «Угадай, на чем играю», «Рассказ музыкального инструмента», «Музыкальный домик».

Развитие диатонического слуха: «Громко-тихо запоем», «Звенящие колокольчики, ищи».

Развитие восприятия музыки: «На лугу», «Песня - танец - марш», «Времена года», «Наши любимые произведения».

Развитие музыкальной памяти: «Назови композитора», «Угадай песню», «Повтори мелодию», «Узнай произведение».

Инсценировки и музыкальные спектакли: «Как у наших у ворот», рус. нар. мелодия, обр. В. Агафонникова; «Как на тоненький ледок», рус. нар. песня; «На зеленом лугу», рус. нар. мелодия; «Зайнышка, выходи», рус. нар. песня, обр. Е. Тиличевой; «Золушка», авт. Т. Коренева, «Мухомочокотуха» (опера-игра по мотивам сказки К. Чуковского), муз. М. Красева.

Развитие танцевально-игрового творчества: «Полька», муз. Ю. Чичкова; «Хожу я по улице», рус. нар. песня, обр. А. Б. Дюбюк; «Зимний праздник», муз. М. Старокадомского; «Вальс», муз. Е. Макарова; «Тачанка», муз. К. Листова; «Два петуха», муз. С. Разоренова; «Вышли куклы танцевать», муз. В. Витлина; «Полька», латв. нар. мелодия, обр. А. Жилинского; «Русский перепляс», рус. нар. песня, обр. К. Волкова.

Игра на детских музыкальных инструментах: «Бубенчики», «Гармошка», муз. Е. Тиличевой, сл. М. Долинова; «Наш оркестр», муз. Е. Тиличевой, сл. Ю. Островского «На зелёном лугу», «Во саду ли, в огороде», «Сорока-сорока», рус. нар. мелодии; «Белка» (отрывок из оперы «Сказка о царе Салтане», муз. Н. Римского-Корсакова); «Я на горку шла», «Во поле берёза стояла», рус. нар. песни; «К нам гости пришли», муз. А. Александрова; «Вальс», муз. Е. Тиличевой.

### **Примерный перечень произведений изобразительного искусства (от 2 до 3 лет)**

Иллюстрации к книгам: В. Г. Сутеев «Кораблик», «Кто сказал мяу?», «Цыпленок и Утенок»; Ю.А. Васнецов к книге «Колобок», «Теремок».

### **Примерный перечень произведений изобразительного искусства (от 3 до 4 лет)**

Иллюстрации к книгам: Е. И. Чарушин «Рассказы о животных»; Ю.А. Васнецов к книге Л. Н. Толстого «Три медведя».

Иллюстрации, репродукции картин: П. П. Кончаловский «Кубничка», «Сирень в корзине»; К. С. Петров-Водкин «Яблоки на красном фоне»; Н.Н. Жуков «Ёлка в нашей гостиной»; М.И. Климентов «Курица с цыплятами».

### **Примерный перечень произведений изобразительного искусства (от 4 до 5 лет)**

Иллюстрации, репродукции картин: И. Е. Репин «Яблоки и листья»; В. М. Васнецов «Снегурочка»; В. А. Тропинин «Девочка с куклой»; А. И. Бортников «Весна пришла»; А. Н. Комаров «Наводнение»; И. И. Левитан «Сирень»; И. И. Машков «Рябинка», «Малинка».

Иллюстрации к книгам: В. В. Лебедев к книге С. Я. Маршака «Усатый-полосатый».

### **Примерный перечень произведений изобразительного искусства (от 5 до 6 лет)**

Иллюстрации, репродукции картин: Ф. А. Васильев «Перед дождем»; И. Е. Репин «Осенний букет»; А. А. Пластов «Первый снег»; И. Э. Грабарь «Февральская лазурь»; Б. М. Кустодиев «Масленица»; Ф. В. Сычков «Катание с горы зимой»; И. И. Левитан «Берёзовая роща», «Зимой в лесу»; Т. Н. Яблонская «Весна»; В. Т. Тимофеев «Девочка с ягодами»; И. И. Машков «Натюрморт. Фрукты на блюде»; Ф. П. Толстой «Букет цветов, бабочка и птичка»; И. Е. Репин «Стрекоза»; В. М. Васнецов «Ковёр-самолёт».

Иллюстрации к книгам: И. Я. Билибин «Сестрица Алёнушка и братец Иванушка», «Царевна-лягушка», «Василиса Прекрасная».

### **Примерный перечень произведений изобразительного искусства (от 6 до 7 лет)**

Иллюстрации, репродукции картин: И. И. Левитан «Золотая осень», «Осенний день. Сокольники», «Стога», «Март», «Весна. Большая вода»; В. М. Васнецов «Аленушка», «Богатыри», «Иван - царевич на Сером волке», «Гусляры»; Ф. А. Васильев «Перед дождем»; В. Д. Поленов «Золотая осень»; И. Ф. Хруцкий «Цветы и плоды»; И. И. Шишкин, К. А. Савицкий «Утро в сосновом лесу», И. И. Шишкин «Рожь»; А. И. Куинджи «Берёзовая роща»; А. А. Пластов «Летом», «Сенокос»; И. С. Остроухов «Золотая осень», З. Е. Серебрякова «За завтраком»; В. А. Серов «Девочка с персиками»; А. С. Степанов «Катание на Масленицу»; И. Э. Грабарь «Зимнее утро»; Ю. Кугач «Накануне праздника»; А. К. Саврасов «Грачи прилетели», «Ранняя весна»; К. Ф. Юон «Мартовское солнце»; К. С. Петров - Водкин «Утренний натюрморт»; К. Е. Маковский «Дети, бегущие от грозы», «Портрет детей художника»; И. И. Ершов «Ксения читает сказки куклам»; М. А. Врубель «Царевна-Лебедь».

Иллюстрации к книгам: И. Я. Билибин «Марья Моревна», «Сказка о царе Салтане», «Сказке о рыбаке и рыбке»; Л. В. Владимирский к книге А. Н. Толстой «Приключения Буратино, или Золотой ключик»; Е. М. Рачев «Терем-теремок».